

DIRECCION DE SALUD APURIMAC II

DIRECCION DE EPIDEMIOLOGIA

RED DE SALUD JOSE MARIA ARGUEDAS



ANÁLISIS DE LA SITUACIÓN DE SALUD DISTRITO DE ANDAHUAYLAS 2024

ANDAHUAYLAS, NOVIEMBRE 2025



DOCUMENTO TECNICO DE GESTION

ANALISIS SITUACIONAL DE SALUD DEL DISTRITO DE ANDAHUAYLAS 2024

GERENTE MICRORED ANDAHUAYLAS

LIC. ISMAEL FUENTES ALLCAHUAMAN

RESPONSABLE DE EPIDEMIOLOGÍA

LIC. ANGELA P. MENDEZ ESCOBAR

RESPONSABLES DE LA ELABORACION DEL ASIS:

LIC. ANGELA P. MENDEZ ESCOBAR

REVISION

LIC. MARINA CHIRINOS OLIVERA

MAG. JUDITH CAMPOS DOMINGUEZ



AGRADECIMIENTO:

Al, equipo de Epidemiología de la Dirección de Salud Apurímac II- Andahuaylas, al Responsable de Estadística e información de Epidemiología de dicha Institución, al Área de Estadística e informática de la DISA Apurímac II, a la Dirección, y el Equipo de Epidemiología del Centro de Salud Andahuaylas.



	INDICE	PAG:
INTRODUCCIÓN:		
		06
I: ANÁLISIS DEL ENTORNO		
1.1: Características Geográficas		07
1.2. Características Demográficas		13
1.3. Características de la Organización Social		18
1.4. Características de la presencia de Riesgos		20
2.: ANÁLISIS DE LOS DETERMINANTES SOCIALES DE LA SALUD		
2.1. Determinantes estructurales		22
2.1.1. Características Socio Económicas:		22
2.1.2. Características de la Vivienda		23
:		
2.1.3. Características educativas:		32
2.1.4.- Características del trabajo		43
2.1.5. Inversión del Estado desde la municipalidad distrital		46
2.2. Determinantes intermediarios		49
2.2.1. Características socio-culturales:		
2.2.2. Características del sistema de salud en el territorio		53
3. ANÁLISIS DE LOS PROBLEMAS DE SALUD		62
3.1. Morbilidad		
3.2. Mortalidad:		83
4. PRIORIZACIÓN DE LOS PROBLEMAS CON IMPACTO SANITARIO		90
5. PRIORIZACIÓN DE TERRITORIOS VULNERABLES		106
5.1. Metodología		
5.2. Identificación de territorios vulnerables		
6. PROPUESTA DE LÍNEAS DE ACCIÓN		107
7. ANEXOS		115
8. REFERENCIAS BIBLIOGRÁFICAS		119



PRESENTACIÓN.

Es oportuno presentar el Análisis Situacional de Salud en la que se proporciona la Información básica de los Indicadores de la situación Sanitaria **del Distrito de Andahuaylas**, con el objetivo de contar con un Documento de gestión, como un instrumento necesario, para la toma de decisiones, una Planificación en todos los Niveles, colaborando de manera objetiva en dicho proceso. Es de Importancia, la constante difusión de este Documento de **Análisis Situacional de Salud**, con el fin, de Identificar, los cambios registrados en diversos indicadores como resultado de la Política de Salud, dados en nuestro sector, que influye en los cambios de nuestro **Distrito de Andahuaylas provincia de Andahuaylas de la Región Apurímac**. El análisis de entorno y medio ambiente describe el escenario geográfico y las características demográficas, donde se analiza la Vulnerabilidad Territorial, estructura poblacional, su distribución, Tasa de fecundidad, Tasa de Natalidad, vías de comunicación, desnutrición en niños, casos de anemias, tasa de analfabetismo, describiendo la situación de los indicadores de los determinantes socioeconómicos.

El Análisis de los problemas de la salud, corresponde al análisis del proceso salud- enfermedad en donde se puede identificar: Los principales problemas de salud, específicos que se concentran en las comunidades vulnerables, Problemas o determinantes que afectan a una proporción importante de los territorios de la región, Problemas de salud que están por encima del promedio nacional. Este capítulo culmina con un listado de prioridades sanitarias regionales y de espacios Geo- social de prioridad para la focalización social, que intenta controlar estos problemas de salud en una determinada población.



INTRODUCCION

El Análisis de la Situación de salud del Distrito de Andahuaylas representa una importante herramienta, para la gestión en salud pública tanto a nivel local, como Regional. Donde parte de la necesidad de responder a los problemas que se plantea como un insumo central para los procesos de toma de decisiones en salud particularmente la formulación de políticas y el planteamiento Regional de salud.

El equipo de la salud, ve por necesario determinar las brechas entre la oferta y demanda de los servicios que ofrecen a la población. La información ha sido proporcionada por las diferentes oficinas de la Dirección de Salud Apurímac II e instituciones que forman parte del sector salud.

Este documento de gestión tiene como objetivo contribuir a enriquecer el conocimiento y estimular el uso de la información como un instrumento de cambio en el ámbito Local y Regional. Asimismo, sirve como referente para el público usuario y para los gestores de salud en los ámbitos públicos y privados.

Para lograr este objetivo, el presente documento realiza un análisis de los principales determinantes de la salud y del estado de salud-enfermedad, para luego identificar los principales problemas en estos dos rubros, con la finalidad de hacer una primera priorización.

Estas dos prioridades, de los problemas de salud, deben ser contrastadas y concertadas, posteriormente, con el conocimiento de los actores sociales, es decir deben ser sometidos a una priorización participativa, en un proceso de construcción de consensos que incorpora los conocimientos y percepciones de los diversos actores sociales del territorio regional. El Análisis de Situación de Salud (ASIS) son procesos analítico-sintéticos que abarcan diversos tipos de análisis. El ASIS permite, medir y explicar el perfil de salud-enfermedad de una población, incluyendo los daños y problemas de salud, así como sus determinantes, sean estos, competencia del sector salud o de otros sectores.



1.-ANALISIS DEL ENTORNO

El nexo entre la salud humana y el ambiente ha sido reconocido desde hace mucho tiempo. Esto se debe a la interrelación dinámica de los factores ambientales con el individuo generados por factores naturales o antropogénicos que pueden influir de forma negativa favoreciendo las condiciones para la aparición de enfermedades infecciosas, cuando están relacionados con agentes biológicos, o de enfermedades no infecciosas, cuando se relacionan con agentes químicos o físicos, todos bajo condiciones sociales, económicas y conductuales determinadas.

1.1. CARACTERÍSTICAS GEOGRÁFICAS:

El Distrito de Andahuaylas se encuentra dentro de la Provincia de Andahuaylas, de la Región Apurímac, la cual forma parte de la Sierra Centro Sur del Perú. Dentro de su geografía abarca zonas de sierra, como son los pisos ecológicos y una superficie Territorial de 5,229.33 Km². El Distrito de Andahuaylas con una superficie de 3,982.5 Km², representa el 76.2% del total de territorio.

1.1.1 UBICACIÓN: El Distrito de Andahuaylas se encuentra ubicado en la provincia de Andahuaylas departamento de Apurímac, en la vertiente occidental de la cordillera de los Andes, en la Sierra Centro Sur del Perú.

Con una altura de 2,926 m.s.n.m.

Latitud: -13.7561

Longitud: -73.5583

Lat/Lon actual: (-13.757393337185556, -73.52708618156612)

LÍMITES. -

El distrito de Andahuaylas limita con los distritos como son:

Por el Norte: Con el Distrito de Pacucha.

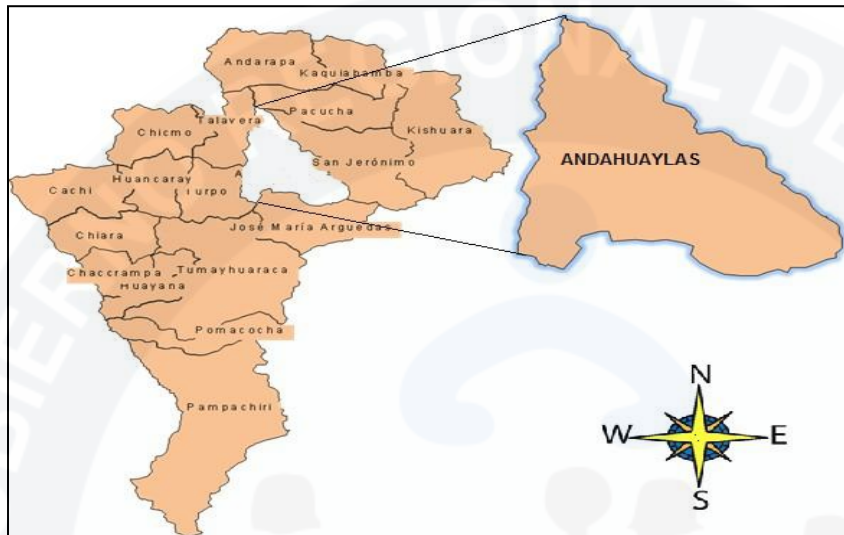
Por el Sur: Con Distrito de Tumay huaraca. Y José María Arguedas

Por el Este: Con el Distrito de San Jerónimo.

Por el Oeste: Con el Distrito de Turpo y Talavera.

Mapa N °01

Ubicación Distrital Andahuaylas-2024



Fuente: DISA Apurímac II Andahuaylas 2024.

1.1.2. SUPERFICIE TERRITORIAL Y CONFORMACION

El Distrito de Andahuaylas tiene una superficie territorial de 370.03 km². Está conformado y Ubicado en la parte sur de la capital regional, conformado por sus grandes comunidades, anexos y centros poblados, caseríos, barrios, sectores y demás.

Collpa, Tapaya, Rumi Rumi, Pampanza, Salinas, Puca puca, Kichkapata, Cruz pata, Ccarancalla, Yunca, Huayra pata baja, Vista Alegre, Teja molino, Pochcota, Ccoñecpuquio, Choccepuquio, Huinchos, Socñacancha, Cceñuaran, Sucaraylla.

Se encuentra ubicado en el Departamento de Apurímac, Provincia de Andahuaylas, a 144 Kilómetros de distancia de la capital del Departamento (Abancay). Cabe mencionar el Distrito de Andahuaylas abarca territorialmente dos Zonas: Zona urbana (Andahuaylas, Choque puquio) Zona rural (Huancabamba), administrativamente corresponde a la Red de Salud José María Arguedas y Dirección de Salud Apurímac II

EL Distrito de Andahuaylas está conformado por establecimientos de Salud.

- **CENTRO DE SALUD ANDAHUAYLAS:**

El Establecimiento de Salud, atiende a toda la población migrante y afiliados por el sistema integral de Salud a nivel del distrito, no cuenta con terreno propio, ocupa espacios alquilados y sus Atenciones, abarca a 17 Comunidades como Jurisdicción, donde se realizan las actividades preventivas promocionales por el personal Profesional y no profesional, cuenta con una población total designada de 22,599, habitantes para el año 2024. Los puestos de Salud como son: Huinchos, Cceñuaran, Socñacancha, Sucaraylla, son incluidas al Distrito de Andahuaylas. Con la creación y funcionamiento de las redes de salud, se facilita la Información directa de todas las Actividades realizadas en los Establecimientos de salud responsables de zonas de jurisdicción.

- **HOSPITAL SUB REGIONAL DE ANDAHUAYLAS:**

Hospital referencial que atiende a toda la población, referida por otros establecimientos de salud y no referidos, para un manejo especializado de acuerdo a su nivel de complejidad.

- **HOSPITAL DE APOYO SANTA MARGARITA “ES SALUD”**

Atiende a personas aseguradas bajo este sistema del Seguro Social, para profesionales y no profesionales que tienen permanencia en su trabajo, contando con una población asegurada de 18,695 habitantes, para el año 2024.

- **CENTRO DE SALUD CHOCCEPUQUIO:**


Establecimiento cercano al Centro de Salud de Talavera, que cuenta con 4,911 habitantes, brindando atención a la población de su jurisdicción, como también realiza actividades preventivo promocionales

SANIDAD DE LA POLICIA NACIONAL DEL PERU.

Establecimiento que atiende a todos los usuarios que pertenecen al Policía Nacional del Perú y a las familias respectivas, según a sus posibilidades ya que una parte de estos usuarios acuden al Centro de Salud de Andahuaylas para su atención médica, exámenes auxiliares y aplicación de vacuna según al calendario y grupo etario.

IMAGEN N° 01

VISTA PANORAMICA DEL DISTRITO DE ANDAHUAYLAS



Fuente: DISA Apurímac II Andahuaylas 2024.

1.1.3. ACCIDENTES GEOGRÁFICOS

El Distrito de Andahuaylas, debido a su ubicación geográfica, cuenta con zonas accidentales, con la presencia de cerros, y vegetación. El entorno ambiental determinado por la altitud, latitud, clima, relieve, influye en los procesos de Salud - Enfermedad creando una serie de climas y microclimas que determinan los perfiles Epidemiológicos en la Población

OROGRAFÍA.

El historiador Antonio Raimondi comparó la orografía de Apurímac con la de un "papel arrugado" y es así como se ve desde el avión: una inmensa sucesión de montañas, nevados y otros escenarios de difícil e incomparable belleza en el corazón de los Andes del Sur. Un territorio impresionante y que parece poco propicio para la vida humana.

Mientras se recorren sus caminos se puede observar que la vida fluye entre sus valles y montañas. El río Apurímac serpentea entre las montañas gastando la roca, animando la cordillera con siluetas de dioses pétreos colgados en los abismos, diseñando una sucesión de pisos ecológicos que varían desde los bosques poblados de flora y fauna tropical hasta las inmensas praderas altiplánicas que rascan el cielo donde reina el cóndor, personaje central de las ceremonias del Toro-Pukllay.

HIDROGRAFÍA.

El drenaje hidrográfico en el territorio del departamento de Apurímac tiene una orientación general de Sur a Norte y todos sus ríos pertenecen a la cuenca del río Apurímac, al que dan sus aguas por la margen izquierda.

Los principales ríos se originan en la cordillera Occidental, siendo los más importantes: El río Apurímac que sirve de límite con el Departamento del Cusco, el río Pampas que delimita el Departamento de Apurímac con Ayacucho; el río Santo Tomas que también sirve de limite por el Noreste con el departamento del Cusco; el río Vilca bamba y Pacucha, cuyas cuencas están íntegramente en el Departamento.

Como distrito está comprendida entre zonas cálidas templadas y frías con cuencas como la del río Chumbao.

El potencial hidrográfico es importante en los distritos formando pequeñas cuencas, Sub cuencas. Conformando ríos, riachuelos y manantiales.

El drenaje hidrográfico en el territorio del Distrito de Andahuaylas tiene una orientación general de Este a Oeste, todos sus ríos pertenecen a la cuenca del río Pampas, al que dan sus aguas por la margen izquierda

IMAGEN N°02
DEL RIO CHUMBAO DISTRITO ANDAHUAYLAS CON AFLUENTES DE RÍOS Y RIACHUELOS



CLIMA Y TEMPERATURA. –

El clima del Distrito de Andahuaylas es Templado, moderadamente lluvioso con amplitud térmica moderada. La media anual de temperatura máxima y mínima es 20. °C y 6.3°C, respectivamente, pero durante los periodos de baja temperaturas (friaie) las Comunidades marginales, encima de los 2800 msnm., llegan a tener temperaturas hasta 5° a 10 grados bajo cero principalmente durante los meses de mayo a julio de todos años.

En los meses de diciembre, enero, febrero, marzo y abril (estación de invierno), La

humedad relativa es del 70% con garúa y granizada, Fenómeno eléctrico acompañado de lluvias torrenciales, lo que dificulta las referencias y contra referencias, ya que temporalmente inhabilita las vías de comunicación a consecuencia de la mayor dificultad en la accesibilidad geográfica por el exceso de lluvias, incrementando el riesgo de accidentes, limitando las acciones del sector salud y generando problemas de abastecimiento regular de productos alimenticios y otros, afectando su precaria economía.

Los vientos se presentan durante los meses de agosto y Setiembre para luego pasar a una temporada corta de pequeño verano durante los meses de octubre, noviembre y parte de diciembre.

CUADRO N° 01
SEGÚN VARIACIONES CLIMATOLÓGICAS DISTRITO DE ANDAHUAYLAS.

Parámetros climáticos promedio de Andahuaylas (territorios entre 3000 - 3500 msnm).													
Mes	Ene.	Feb.	Mar.	Abr.	May.	Jun.	Jul.	Ago.	Sep.	Oct.	Nov.	Dic.	Anual
Temp. máx. media (°C)	21.7	21.4	21.2	22.1	22	21.2	21.2	22.1	22.2	24.2	24	22.3	22.1
Temp. media (°C)	14.3	14.2	14	14.2	13.4	12.2	12.1	12.8	13.7	15.3	15.3	14.5	13.8
Temp. mín. media (°C)	6.9	7	6.9	6.4	4.8	3.3	3.1	3.5	5.3	6.4	6.6	6.8	5.6
Precipitación total (mm)	256	257	72	42	10	0	1	54	42	161	43	112	1050
Fuente: Accuweather ⁸ climate-data.org ¹⁰													

Fuente: <https://es.wikipedia.org>

ZONAS DE VIDA Y ECOLÓGICAS.

Para determinar una «zona de vida» se deben de obtener primero la temperatura media y la precipitación total anuales y también disponer de la altitud del lugar y hacer uso de un diagrama de clasificación de zonas de vida.

En las comunidades o anexos del Distrito de Andahuaylas las zonas de vida están clasificadas de la siguiente manera y son de gran utilidad para establecer las condiciones de la población y sus riesgos en cuanto a algunos daños prevalentes.

REGION QUECHUA:

La topografía es accidentada, presenta un conjunto de riachuelos, planicies, laderas, cumbres, en esta área tenemos los centros poblados conformados por los anexos del distrito, su clima, es templado, que varía la temperatura ambiental según a la estación.

REGION ANDINA:

Se ubica entre los 2,300 y los 3.500 m.s.n.m. su relieve es escarpado, pero la obra humana, a lo largo de varias centurias, lo ha modificado mediante sistemas de andenerías.

Esta región es la más poblada de la sierra, ha sido y sigue siendo el nervio de la cultura andina, a tal punto que podemos considerarla como la zona en donde la población peruana se ha adaptado mejor. En esta zona se dedican principalmente a la agricultura, ganadería y minería. En esta región tenemos una gran variedad y diversidad de flora, fauna y clima en sus diferentes zonas:

LA FLORA:

La Flora típica. - En esta zona de estudio tenemos las siguientes:

Eucaliptos (eucaliptus globulus), alisos (lambras) , molle ,saúco, sauce, cipreses, pino, caigua gongapa, arracacha, Molle (schinus molle), tumbes (pasiflora cuadrangulares), guindas (pronus capulí), tuna (opuntia Picus), chachacoma o chachas(scallonisas) cceñua, ccancho, quishuar, capulí, chamana , pauca, sillcau (bidets relosa), pauca, Paty , maguey, itana (urticaureas), Chillca (chinchillpa, , tayapicahna , hatún taya, qiwincha, ichu, muña, cruz muña, sallcca muña, marmaquilla, salvia, anís, huacatay, chiccchimpa,lavanos, berros, pastos naturales, sunchu (siquiera weber baueri), retama (sportium junceuin), cabuya (agave americano).

Otras espinas: Chaccara, llaulli, checcche, ancuquicchca, sancay, huaracco alhuancay, cruz quichca.

Productos cultivables, trigo (triticum aestivum), cebada (hordeun vulgare), olluco, quihuicha, quinua, maíz, papa (solanum tuberosum) diferentes variedades como. Mariva, papa blanca, Yungay amarilla, huayco, hompis, la papa más antigua es Emilia, papa nativa huaña de este hacen chuño.

Hortalizas: en esta región tenemos: la calabaza, jawinca (producto autóctono) los Productos que se cultivan en la actualidad traídos de otro lugar tenemos la cebolla, col. Zanahoria, beterraga, ajos, coliflor, rabanito, nabo, orégano, culantro hierva buena, perejil, alcachofa, Todas estas zonas son buenas para producir son tierras fértiles solo dependen de las lluvias

LA FAUNA:

Fauna típica, tenemos al zorzal gris, ruchpe o hipcho, etc. Entre los animales domésticos tenemos: Vacunos, ovinos, porcinos, caprinos equinos (burros, caballos, mulas), cuyes, aves de corral (patos, gallinas, etc.) Animales silvestres: Zorro de puma, venado (luicho), zorrino, vizcachas, comadrejas, perdices, gavilanes, pitus (acaclo) gavilanes, cóndor en las alturas, gorriones, palomas (cuculí), chihuaco, tuyas, tuco (búho)Peces de río, truchas, ranas, etc.

1.2. CARACTERÍSTICAS DEMOGRÁFICAS

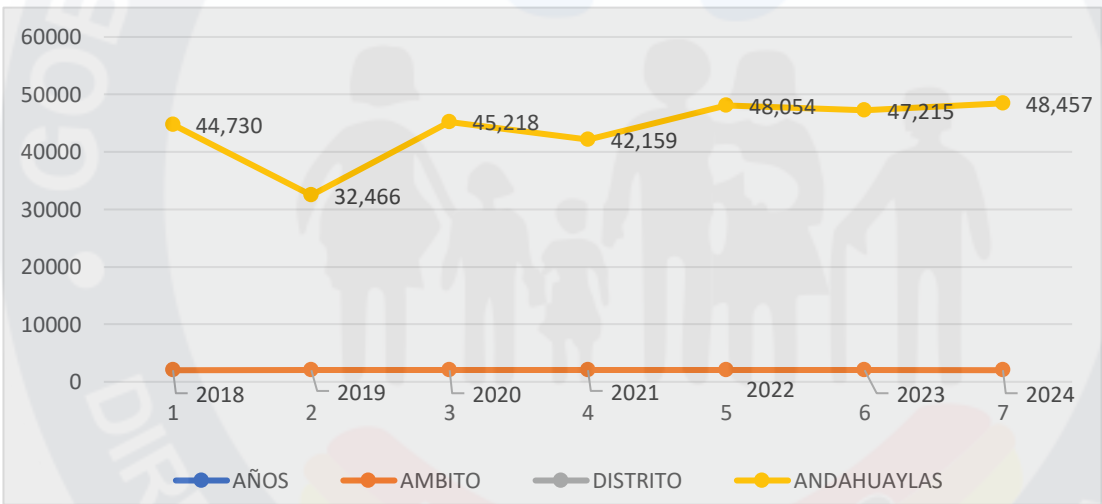
TABLA N° 01

CRECIMIENTO POBLACIONAL DISTRITO ANDAHUAYLAS POR AÑOS 2018-2024

AÑOS							
AMBITO	2018	2019	2020	2021	2022	2023	2024
DISTRITO							
ANDAHUAYLAS	44,730	32,466	45,218	42,159	48,054	47,215	48,457

GRAFICO N° 01

CRECIMIENTO POBLACIONAL DISTRITO ANDAHUAYLAS POR AÑOS
2018-2024



Fuente: Oficina de estadística DISA Apurímac II Andahuaylas-2024

Como podemos observar en la tabla y gráfico ,el año 2018 se ha tenido un 44,730 habitantes como Distrito Andahuaylas, y para el año 2019 desciende a 32, 466 habitantes, para el año 2020 ,nuevamente se incrementa a 45,218 habitantes , año 2023 se cuenta con 47,215 y para el año 2024 se cuenta con una población de 48,457 habitantes, con incremento a comparación a los años, debido a que, el distrito de Andahuaylas se caracteriza por ser una zona de movimiento económico constante, con la migración y visita de nuevos residentes que se dedican al comercio y se trasladan de un lugar a otro ,poblándose cada vez más, de habitantes migrantes.

1.2.1. POBLACIÓN TOTAL, POR SEXO Y POR ETAPAS DE VIDA.

TABLA N° 02

POBLACION POR SEXO YPOR ETAPAS DE VIDA-DISTRITO ANDAHUAYLAS-2024

GRUPO EDAD	TOTAL		MASCULINO		FEMENINO	
	Nª	%	Nª	%	Nª	%
0-4A	3864	8.0	-1893	8.0	1971	8.0
5-9A	5246	10.8	-2571	10.8	2675	10.8
10-14A	4985	10.3	-2443	10.3	2542	10.3
15-19A	4738	9.8	-2322	9.8	2416	9.8
20-24A	4259	8.8	-2087	8.8	2172	8.8
25-29A	4408	9.1	-2160	9.1	2248	9.1
30-34A	4018	8.3	-1969	8.3	2049	8.3
35-39A	3449	7.1	-1690	7.1	1759	7.1
40-44A	2921	6.0	-1431	6.0	1490	6.0
45-49A	2626	5.4	-1287	5.4	1339	5.4
50-54A	2138	4.4	-1048	4.4	1090	4.4
55-59A	1655	3.4	-811	3.4	844	3.4
60-64A	1324	2.7	-649	2.7	675	2.7
65-69A	915	1.9	-448	1.9	467	1.9
70-74A	708	1.5	-347	1.5	361	1.5
75-79A	533	1.1	-261	1.1	272	1.1
80 y +A	670	1.4	-328	1.4	342	1.4
TOTALES	48457	100.0	-23744	100.0	24713	100.0

Fuente: INEI 2024

Según este cuadro se observa la mayor cantidad de población ocupa, niños de 5-9 años, seguido de 10-14 años y año la población prominente es infantil, adolescente, y jóvenes activos económicamente.

1.2.2. DENSIDAD POBLACIONAL-2024

Tabla N° 03

DISTRITO	POBLACION	EXTENSION	DENSIDAD HAB/KM2	ALTURA MSNM
ANDAHUAYLAS	48,457	231.96	208.90	2850

Fuente: INEI 2024

La densidad poblacional es un conjunto, de fenómenos que ocurren alrededor de los hechos vitales, los determinantes demográficos naturales (clima, fertilidad de la tierra, flora, fauna) y de condiciones sociales.

El Sistema de los servicios de salud debe estar atento para orientar sus servicios a atender las necesidades bajo criterios de equidad y eficiencia. Las diferencias en el incremento de estas densidades poblacionales se pueden explicar por la influencia que tienen las migraciones constantes. La densidad a nivel del Distrito de Andahuaylas para el año 2024 es de 208.90 Hab/km² Habitantes que viven por Km2

1.2.3. POBLACION URBANA Y RURAL –DISTRITO DE ANDAHUAYLAS- 2024

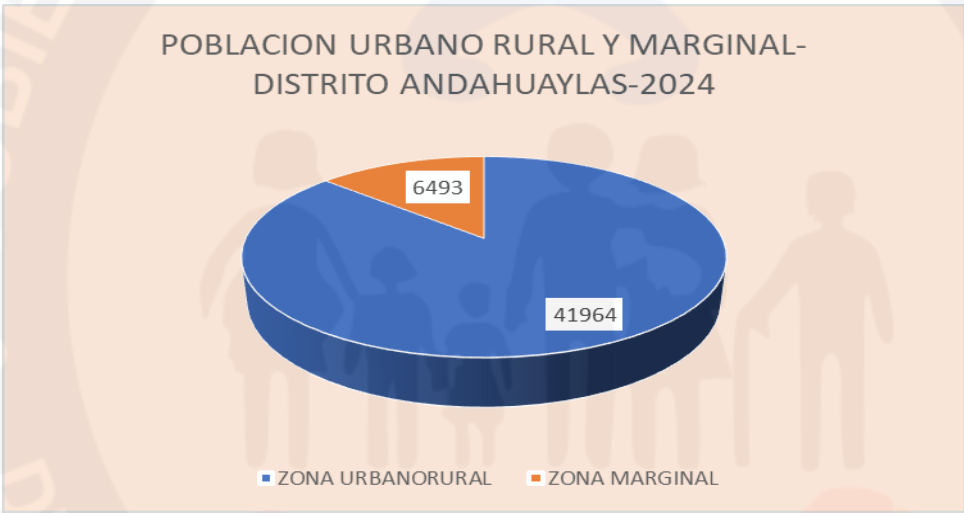
Tabla N°04

POBLACION TOTAL		POBLACION URBANO RURAL		POBLACION MARGINAL	
N°	%	N°	%	N°	%
48,457	100	41,964	86.6	6,493	13..4

Fuente: Oficina de Saneamiento Ambiental -Disa Apurímac II Andahuaylas 2024

GRAFICO N° 02

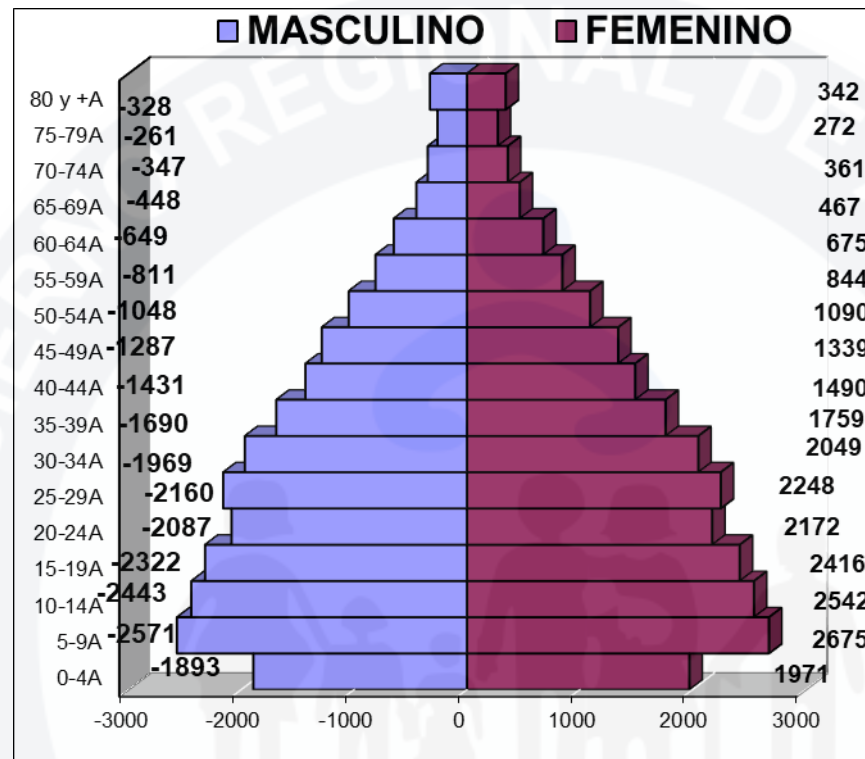
POBLACION URBANA Y RURAL –DISTRITO DE ANDAHUAYLAS- 2024



Fuente: Oficina de Saneamiento Ambiental DISA-Apurímac II-2024

Según se observa en el gráfico N° 2 el 86.6 % de la población se ubica en la Zona Urbana y 41,964 en zona rural el 13.4 % de la población vive en zonas marginales con 6,493 pobladores, lo que significa que para este año 2024, se ha incrementado la migración de pobladores de zonas marginales a las zona rurales y urbanas, quizás para mejorar sus condiciones de vida con mayor accesibilidad en su actividad económica y vivir en condiciones favorables según a sus necesidades, además, las zonas rurales de poco a poco están urbanizándose con la apertura de calles y pavimentación de pistas y veredas, instalación de agua y desagüe quedando en espera aquellas zonas marginales y alejadas que están en proceso de ser atendidas, por ello se tiene que trabajar más, en lo que es el desarrollo social Económico y de Salud, para el servicio de los más necesitados y evitar la inequidad de atención de los pobladores , con una atención oportuna.

GRAFICO N° 03
PIRÁMIDE POBLACIONAL -DISTRITO ANDAHUAYLAS AÑO 2024



Fuente: Población INE 2024.

La pirámide poblacional es una forma gráfica de representar datos estadísticos básicos, sexo y edad, de la población, que permite las comparaciones de porcentajes de grupos quinquenales, hacia la izquierda los varones, hacia la derecha las Mujeres. Cuanta más edad tenga una generación, mayor será el número de componentes de ella, que hayan fallecido. Se podría esperar por tanto que las cohortes fuesen cada vez menores conforme se suben peldaños en la pirámide. La población, para el año 2024, como distrito, comparando con la pirámide del Año anterior, donde la mayor población de base ancha lo conformaba el grupo etario de 5-9 años, seguido de grupo etario de 10 a 14 años, 15 a 19 años, y 20-24 años, muy similar al del año 2023, donde la población es predominantemente infantil.

1.2.4. POBLACION MENOR DE CINCO AÑOS.

Para el Año 2024, se tiene 3,864 niños, según INEI.

1.2.5. POBLACION GESTANTE

Se cuenta con 1,090, según INEI

1.2.6. NACIMIENTOS.

Los Nacimientos, tenemos un aproximado de 897 nacimientos según INEI del año 2024.

1.2.7. DEFUNCIONES. - Se tiene 110 defunciones en general.

1.2.8. ESPERANZA DE VIDA AL NACER

1.2.9. TASA BRUTA DE NATALIDAD. -

Para este año 2024, se ha tenido 564 nacimientos, entre la población como distrito, nos da, una tasa de 11.6.

1.2.10. TASA DE FECUNDIDAD

La Tasa de Fecundidad para este año, es de 3.7 hijos, es decir de 3 hijos por mujer, de alguna forma controlada.

1.2.11. TASA DE MORTALIDAD.

para este año 2024, se tiene 110 muertes en general, con una tasa de 2.2 por 1000 mil habitantes, menor al año anterior.

TABLA N° 05

POBLACION POR ETAPAS Y CICLOS DE VIDA-DISTRITO ANDAHUAYLAS 2024.

INDICADORES	TOTAL (N)	SEXO				ZONA DE RESIDENCIA			
		Masculino		Femenino		Urbana		Rural	
		N°	%	N°	%	N°	%	N°	%
Población									
Total	48,457	23,744	49.33	24,713	50.67	41,964	87	6,493	13.
Indígena									
Población MEF	15069	7434	49.33	7,635					
Población por Etapas de Vida									
Niño (<12 años)	11,119	5,485	49.33	5,634	50.67				
Adolescentes (12 a < 18 años)	5,953	2,937	49.33	3016	50.67				
Joven (18 a <30 Años)	10,428	5,144	49.33	5,284	50.67				
Adulto (30 a < 60 años)	16,807	8,291	49.33	8,516	50.67				
Adulto Mayor (60a más años)	4,150	2,047	49.33	2,103	50.67				
Población menor de cinco años	3,864	1,906	49.33	1,958	50.67				
Población Gestante	1,090								
Nacimientos	897	442	49	455	50.67				
Defunciones	110								
Esperanza de Vida al nacer (años)	75								
Tasa bruta de natalidad (x 10(3) hab)	11.6								
Tasa Global de fecundidad (hijos x mujer)	3.7								
Tasa bruta de mortalidad (x 10(5) hab).	2.2								

Fuente: INEI 2024

1.3. CARACTERISTICAS DE LA ORGANIZACIÓN SOCIAL

1.3.1. MEDIOS DE COMUNICACIÓN

- **TRANSPORTE: TERRESTRE, AÉREO Y FLUVIAL**

Los medios de comunicación terrestre se encuentran en la carretera troncal del sur, Libertadores Wari, (Ayacucho - Lima), vía Pampachiri (Negro Mayo – Ica - Lima).

Abancay – Cusco, por carreteras afirmadas, sin embargo, su red vial a sus diferentes Comunidades se encuentra unidas principalmente por: Carreteras afirmadas, por trochas carrózales, caminos de herradura, que dificultan el desplazamiento hacia los servicios de salud sobre todo en épocas y temporadas de lluvia.

Contamos con medios de comunicación terrestre diaria en diferentes horarios hacia la ciudad de Lima, Ayacucho, Abancay, Cusco del mismo modo hacia el interior del Distrito de Andahuaylas y que se realiza con regular frecuencia. Referente a la comunicación aérea, se cuenta con vuelos diarios a la Capital de Lima por la aerolínea LC Perú.

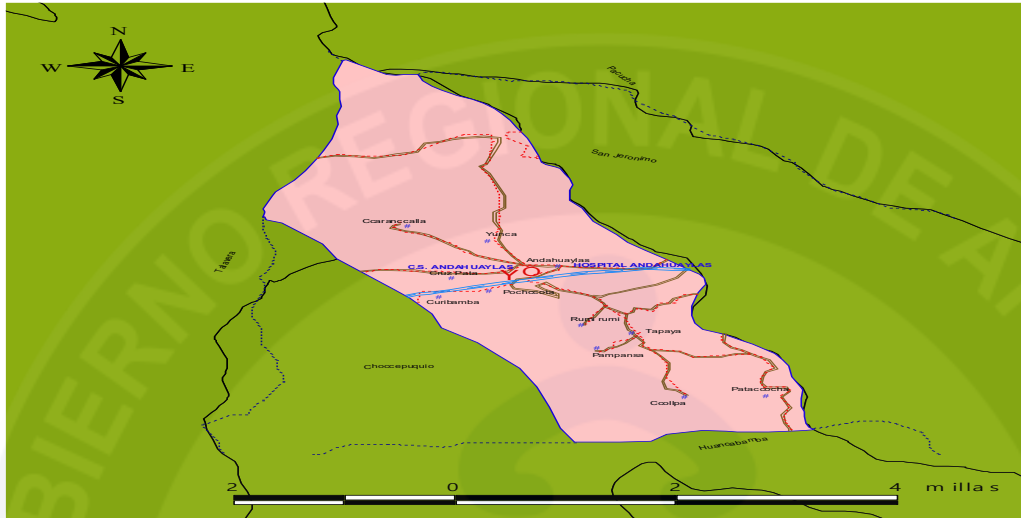
- **COMUNICACIÓN RADIAL Y TELEVISIVA (ABIERTA Y CERRADA)**

El distrito de Andahuaylas cuenta con medios de Comunicación radial tanto locales, provinciales y nacionales con frecuencia modulada de onda larga y onda corta, así mismo se cuenta, con señal abierta de televisión con 6 estaciones televisivas nacionales uno local, para la mayoría de Comunidades de nuestra jurisdicción, así mismo se cuenta con servicios de televisión por cable y satelital estos últimos brindan un servicio privado a un determinado costo por lo que solo tienen un número reducido de familias ,ya que son servicios privados , así como los servicios de Internet que abarca hasta un 60% del distrito y de las Jurisdicciones.

- **TELEFONÍA Y ACCESO A INTERNET**

En el distrito de Andahuaylas por ser la capital de la provincia hay presencia de telefonía fija a domicilio. También existe señal de telefonía móvil, de la mayor parte de empresas de telefonía móvil comerciales conocidas que tiene una cobertura en casi todo el distrito, existe internet a domicilio. Aunque gran parte de la población predominantemente joven tienen el acceso a internet por medio de los celulares de alta gama.

Mapa N° 02
Satelital de Vías de Comunicación del Distrito de Andahuaylas.



Fuente: Elaboración propia 2024

1.3.2. ORGANIZACIÓN POLÍTICA LOCAL -AÑO 2024

- **AUTORIDADES LOCALES**

Alcalde de la provincia de Andahuaylas ING. Abel Manuel serna Herrera
Alcalde del Centro poblado Pochcota: Sr. Alipio Bautista Zúñiga
Alcalde del Centro poblado Chumbao: Sr. Cesar Alfaro Urquizo
Alcalde del Centro Poblado Porvenir: Jhonatan Alhuay Quispe
Alcalde del Barrio residencial salinas: Abog.Bertholt Cliff Jiménez Espinoza.
Presidente de la comunidad de Tapaya: Sr. Benilde Berrocal Cartolin.
Presidente de la comunidad de Pampanza:
Presidente de la comunidad de collpa
Presidente de la comunidad de Huinchos: Sr. Aniceto Quispe Islachin
Presidente de la comunidad de Cceñuaran: Sr. Guillermo Ramos Huaman
Presidente de la comunidad de Socccñacancha: Sr. Alberto Huasco arcos

- **ENTIDADES PÚBLICAS Y SUS REPRESENTANTES**

Jefe de la División Policial: Coronel PNP Cesar Bardales Herrera.
 Director de Gestión Educativa local. MG. Henry Hurtado Núñez.
 Director de la DISA Chanka Andahuaylas: MG. Karina Alfaro Campos.
 Director del Hospital Sub Regional de Andahuaylas: C.D. Porfirio Muñoz Vásquez
 Director del Hospital Santa Margarita Essalud: Med. Anthony Torres Gutierrez.

1.3.3. ACTIVIDADES ECONÓMICAS, PRODUCTIVAS Y COMERCIALES PREDOMINANTES.

AGRICULTURA

DISTRIBUCIÓN DE LAS TIERRAS

En cada Comunidad se tiene distribuido las tierras como áreas agrícolas este manejo y control lo hace el Comité de Gestión de la Comunidad, ellos dan responsabilidad a las familias que ya son residentes los cuales participan en el desarrollo de su comunidad.

Andahuaylas es reconocido como el Valle de sembríos de maíz, variedad de papa en gran manera es uno de los Distritos donde se obtiene los mejores granos de maíz, y papa, comparándose con el Valle Sagrado de los Incas.

GANADERIA

Son pueblos que en su gran mayoría se dedican a la ganadería, en sus punas se pueden ver abundantes ganados vacunos, ovinos, caprinos y equinos.

Como reflejo de la existencia de praderas naturales en la parte alta y la vocación pastoril de los habitantes de la zona, se sabe que el distrito produce principalmente carne de vacuno y ovino.

PISCICULTURA

Hoy en día una pequeña minoría de pobladores se dedica a la pesca y crianza de truchas y pejerrey, el cual se constituye en una fuente económica de mucha importancia.

1.4. CARACTERÍSTICAS DE LA PRESENCIA DE RIESGOS.

1.4.1. Riesgo de origen natural

Dentro de esta categoría se encuentran en el distrito, riesgos en los que el agente causante de peligro es el medio natural. En función del vector ambiental o de la esfera del medio natural que causa el peligro, encontramos los siguientes:

1.4.2. Riesgos de origen antrópico

Riesgos climáticos y meteorológicos

Granizo en los meses de lluvia, que puede ocasionar pérdida de las cosechas en algunos de los centros poblados rurales de la provincia

Las “heladas” que se producen en meses de mayo a junio, que traen como consecuencia la pérdida de la productividad de los cultivos, causando a las familias en una carencia económica que lo condiciona a la pobreza.

La Sequía: Que se produce en los meses de junio a agosto, causando la pérdida en la productividad de los cultivos que son fuente de ingreso en las familias del distrito.

Riesgos geológicos y geomorfológicos. Debido a la geografía del distrito, no existe riesgos potenciales de derrumbes o la presencia de fallas geológicas, sin embargo, existe el riesgo de la erosión que pueda disminuir el área de sembríos si no se desarrolla una campaña de forestación racional.

Riesgos con origen en el espacio exterior: No hay registro de riesgo de origen externo.

Riesgos biológicos:

Riesgo con origen en la fauna: Por estar a una altitud por encima de los 2930 msnm en promedio, no hay fauna salvaje que pueda originar riesgo en la salud de la población

Riesgo con origen en la flora:

Algunos de los centros poblados tienen la política de la reforestación, por lo que se han rescatado muchos lugares que estaban expuestos a la erosión, sin embargo, no hay riesgo de origen natural que pueda atentar contra la salud de la población del distrito.

Entre los riesgos inotrópicos existentes en el distrito, están presentes los asociados al comportamiento de las personas, es decir, se trata de una situación de riesgo en la cual el agente es el ser humano.

Contaminación Ambiental:

Está muy asociada a la deforestación, incluyen: Quema de pastos naturales en zonas rurales, extracción de leña y sobre pastoreo, construcción de caminos para circulación de vehículos pesados sin estudio de impacto ambiental, el aumento de la demanda por la tierra y los recursos debido al crecimiento demográfico, baja valoración de los servicios ambientales proporcionados por los bosques y fallas en las políticas representan algunos de los factores que causan la deforestación.

Incendios Forestales:

En general, los incendios forestales producen efectos adversos en numerosos sectores de la sociedad y en los diferentes ecosistemas del territorio, tal y como muerte de animales domésticos, muerte y migración de fauna silvestre, pérdida de bosques, pastos y cultivos, pérdida de cobertura vegetal, pérdida de las propiedades físicas y químicas del suelo, ocasionando agudos procesos de erosión en los suelos, generando derrumbes. En el distrito se han producido pequeños incendios de pastizales, principalmente, cuando se realiza la quema de residuos de la campaña agrícola anterior con el fin de convertir en Ceniza y/o eliminar los residuos de los tallos.

1.4.3. Riesgo de contaminación ambiental por actividades productivas y extractivas:

- **Fuentes, afluentes y efluentes de agua contaminada**

En el distrito de Andahuaylas desde años atrás está contaminando el río Chumbao, ya que, en este, recorrido en todo el afluente de desechos de desagüe, líquidos de desechos del camal, fluidos contaminados del Hospital y demás establecimiento de Salud.

Con el crecimiento de la población urbana cerca de los márgenes del río Chumbao y no teniendo un buen saneamiento básico los desagües de algunas casas cercanas desembocan al río además de los residuos sólidos domésticos lo cual hace que este se vaya contaminando en su recorrido por el distrito perjudicando a la Salud de las personas y animales. También existen pequeños riachuelos que circundan dentro de las comunidades algunas desembocando a río Chumbao, pero el aforo de agua que llevan está limitado solo a las épocas de lluvia.

- **Zonas extractivas según formalización. -**

Se tiene la minería informal con la extracción de minerales, contaminando el ambiente y las aguas, que conllevan a las enfermedades dérmicas y como también oftálmicas e intestinales, más que todo en grupos de riesgo, como son, los niños gestantes y adultos mayores y seguidamente a todos los pobladores que vive a su alrededor

2.-ANÁLISIS DE LOS DETERMINANTES SOCIALES DE LA SALUD

2.1. DETERMINANTES ESTRUCTURALES

2.1.1. CARACTERÍSTICAS SOCIO-ECONÓMICAS.

a). INDICE DE DESARROLLO HUMANO.

CUADRO N° 02

Características Sociales de la Población, Distrito Andahuaylas, Provincia Andahuaylas, Departamento Apurímac

INDICADOR	AÑO	Valor
Índice de desarrollo humano (IDH)	2012	0.42
Población con al menos una NBI (%)	2007	40.3
Población en situación de pobreza (%)	2017	40.5
Población en situación de pobreza extrema (%)	2010	25.5

Fuente: Enao 2019.

Según el Sistema de Focalización de Hogares (S.I.S.F.O.H). El 30 % de hogares son de mediana economía y 50 % son pobres, en ese grupo de familias de mediana economía, requiere desarrollarse económicamente, ya que pueden tener oportunidades, gracias a los préstamos de entidades financieras que realizan para solventar su actividad productiva en la Agricultura, principalmente en el comercio, y

a consecuencia el programa : JUNTOS, suspende los beneficios de pago como ayuda , además a veces no son merecedores del Seguro Integral de Salud en forma gratuita.

En la Actualidad, ya se tiene reactivado la actividad económica y la ocupación de los padres, sea en el comercio, empleos, albañilería, obreros, agricultores y otros, algunos son emprendedores de negocios, actividades laborables, que influye en el sostenimiento de sus familias, difícil en su mayoría de cubrir, todas sus necesidades, por el incremento de costos de los alimentos básicos.

b). población con al menos una necesidad básica insatisfecha.

La comunidad, que tiene al menos una necesidad son aquellas zonas urbanas en desarrollo ,como es la comunidad de Pochcota ,ccoñecpuquio, salinas ,en las cuales se está incrementando la población ,por migración de familias ,procedentes de otros lugares y de zonas marginales ,en donde no se cuenta con el abastecimiento de agua entubada y clorada, considerada como agua segura y falta de instalación de desagüe por dificultades en presupuesto y proyectos ,no se ejecuta las acciones de apoyo de parte del Municipio Distrital.

c). Población en situación de pobreza y pobreza extrema.

En el distrito de Andahuaylas no existe comunidad de pobladores considerada pobres o extremadamente pobres, ya que perciben ingresos por “Juntos, bono agrario y apoyo en la edad adulta “además se dedican a la crianza de animales, la agricultura y otras actividades temporales de trabajo. Nos referimos a las comunidades de Tapaya, Colpa, Pampanza, Ccarancalla, sol de oro, Huarapeta. Zonas en donde, si existe necesidades de abastecimiento de agua segura, luz eléctrica, desagüe, estas necesidades están en proceso de ir mejorando, según a las posibilidades presupuestales.

2.1.2 CARACTERÍSTICAS DE LA VIVIENDA:

El Distrito de Andahuaylas está localizado en una zona urbana y rural, habitan en centros poblados, agrupadas en comunidades, y barrios, de las cuales casi la mayoría de las viviendas, y comunidades tienen acceso al alumbrado eléctrico de red pública. Además, están contruidos de material noble dentro de casco urbano de la ciudad, y de material de abobe en las comunidades más alejadas del distrito con techo de calamina. En el distrito de Andahuaylas la gran mayoría de las comunidades cuenta con el acceso al servicio del agua entubada pero no potable. En la zona urbana se cuenta con el servicio de desagüe por medio de la red pública de eliminación de excretas más, no así, las comunidades distantes del distrito ellas aun no cuentan con este servicio

a) VIVIENDAS, SEGÚN ZONA URBANA Y RURAL.

TABLA N° 06

VIVIENDAS PARTICULARES, POR ÁREA URBANA Y RURAL, SEGÚN DEPARTAMENTO, PROVINCIA Y TIPO DE VIVIENDA

Indicadores	Total	Zona Residencial			
		Urbana		Rural	
		N	%	N	%
Total	10101	6760	66.9	3341	33.1
Tipo de Vivienda					
Casa independiente	9530	6213	65.2	3317	34.8
Departamento en edificio	217	217	100.0		0.0
Vivienda en quinta	90	90	100.0		0.0
Vivienda en casa de vecindad	188	188	100.0		0.0
Chozo o cabaña	24		0.0	24	100.0
Vivienda improvisada	36	36	100.0		0.0
Local no destinado. para hab. Humana	9	9	100.0		0.0
Otro Tipos	7	7	100.0		0.0

Fuente: INEI 2019

Las viviendas hechas de piedra tienen también parte de adobe que es colocado sobre este, con respecto a las viviendas de quincha la mayoría son usados cuando los dueños van a su chacra los pobladores hacen sus casas de adobe por lo económico.

b) HOGARES SEGÚN TIPO DE VIVIENDA, SEGÚN ZONA URBANA Y RURAL:

VIVIENDAS PARTICULARES CON OCUPANTES PRESENTES, POR NÚMERO DE HOGARES, SEGÚN DEPARTAMENTO, PROVINCIA, DISTRITO, ÁREA URBANA Y RURAL, TIPO DE VIVIENDA Y TOTAL DE OCUPANTES PRESENTES-

TABLA N°07

V: Condición de ocupación de la vivienda	V: Tipo de vivienda							Total
	Casa Independie nte	Departame nto en edificio	Vivienda en quinta	Vivienda en casa de vecindad (Callejón, solar o corralón)	Chozo o cabaña	Vivien da improvi sada	Local no destinado para habitación humana	
Ocupada, con personas presentes	10 476	215	83	249	7	21	17	11 068
Ocupada, con personas ausentes	842	15	2	23	1	18	-	901
Ocupada, de uso ocasional	925	16	3	23	9	10	-	986

Desocupada, en alquiler o venta	72	-	-	1	-	-	-	73
Desocupada, en construcción o reparación	175	-	1	-	-	-	-	176
Desocupada, abandonada o cerrada	714	1	-	4	4	8	-	731
Desocupada, otra causa	57	-	-	1	-	-	-	58
Total	13 261	247	89	301	21	57	17	13 993

Fuente: INEI 2019

c) HOGARES EN VIVIENDAS, SEGÚN ZONA URBANA Y RURAL:
HOGARES CON ALUMBRADO ELÉCTRICO DE RED PÚBLICA.

El 36.74 % de la población del distrito cuenta con instalaciones de energía eléctrica en sus domicilios, y el 63.26% no cuenta con este servicio, se debe alertar para que las autoridades locales, realicen los proyectos de ejecución y brinden estos servicios básicos a la población en general.

VIVIENDAS PARTICULARES CON OCUPANTES PRESENTES, POR DISPONIBILIDAD DE ALUMBRADO ELÉCTRICO, POR RED PÚBLICA, SEGÚN DEPARTAMENTO, PROVINCIA, DISTRITO, ÁREA URBANA Y RURAL, TIPO DE VIVIENDA Y TOTAL DE OCUPANTES PRESENTES

TABLA N°08

V: Tipo de vivienda	V: La vivienda tiene alumbrado eléctrico por red pública		
	Sí tiene alumbrado eléctrico	No tiene alumbrado eléctrico	Total
Casa Independiente	9 115	1 361	10 476
Departamento en edificio	215	-	215
Vivienda en quinta	83	-	83
Vivienda en casa de vecindad (Callejón, solar o corralón)	230	19	249
Choza o cabaña	2	5	7
Vivienda improvisada	13	8	21
Local no destinado para habitación humana	16	1	17
Total	9 674	1 394	11 068

Fuente: INEI 2019

HOGARES CON ELECTRICIDAD Y GAS COMO LA ENERGÍA O COMBUSTIBLE QUE MÁS UTILIZA PARA COCINAR

Total, de hogares en viviendas particulares con ocupantes presentes, por tipo de energía o combustible que más utilizan en el hogar para cocinar sus alimentos, según departamento, provincia, distrito, área urbana y rural, tipo de vivienda y total de ocupantes presentes-

TABLA N°09

C	Distrito	Gas	Únicamente electricidad	Combustibles contaminantes	Total
30201	Apurímac, Andahuaylas, distrito: Andahuaylas	7 740	75	4 105	11 920

Fuente: INEI 2019

-HOGARES CON MATERIAL DE PARQUET, MADERA PULIDA, LÁMINAS ASFÁLTICAS, VINÍLICOS O SIMILARES, LOSETA, TERRAZOS, CERÁMICOS O SIMILARES, MADERA (ENTABLADO), CEMENTO PREDOMINANTE EN LOS PISOS.

TABLA N°10

V: Tipo de vivienda	V: Tipo de material predominante en los pisos			
	Cemento	Tierra	Parquet, losetas o similares	Total
Casa Independiente	4 101	5 206	960	10 267
Departamento en edificio	88	-	126	214
Vivienda en quinta	70	-	7	77
Vivienda en casa de vecindad (Callejón, solar o corralón)	154	73	15	242
Choza o cabaña	-	7	-	7
Vivienda improvisada	4	17	-	21
Local no destinado para habitación humana	8	8	1	17
Total	4 425	5 311	1 109	10 845

Fuente: INEI 2019

-HOGARES CON MATERIAL DE LADRILLO, BLOQUE DE CEMENTO, PIEDRA O SILLAR CON CAL O CEMENTO PREDOMINANTE EN LAS PAREDES

TABLA N°11

V: Tipo de vivienda	V: Tipo de material predominante en las paredes exteriores			
	Material noble	Material de adobe o tapia	Material precario	Total
Casa Independiente	5 121	4 951	246	10 318
Departamento en edificio	210	5	-	215
Vivienda en quinta	38	43	-	81
Vivienda en casa de vecindad (Callejón, solar o corralón)	160	83	5	248
Choza o cabaña	-	5	1	6
Vivienda improvisada	-	-	21	21
Local no destinado para habitación humana	7	2	7	16
Total	5 536	5 089	280	10 905

Fuente: INEI 2019

HOGARES CON MATERIAL DE CONCRETO ARMADO O MADERA O TEJAS PREDOMINANTE EN LOS TECHOS

TABLA N°12

V: Tipo de vivienda	V: Tipo de material predominante en los techos			
	Material noble	Calamina o tejas	Material precario	Total
Casa Independiente	4 086	6 152	155	10 393
Departamento en edificio	203	12	-	215
Vivienda en quinta	34	46	1	81
Vivienda en casa de vecindad (Callejón, solar o corralón)	135	106	-	241
Choza o cabaña	-	5	2	7
Vivienda improvisada	-	19	2	21
Local no destinado para habitación humana	2	14	-	16
Total	4 460	6 354	160	10 974

Fuente: INEI 2019

Para este año 2024, se va incrementando las construcciones de viviendas, con material noble, más que todo en zona urbano - rural y en las zonas marginales se utilizan, techo de calamina a veces construyen sus casas con paredes de ladrillo, y en otros casos, con material adobe, es menos a comparación de otros años, las familias tratan de prevenir, consecuencias de derrumbe de sus construcciones en épocas de lluvias intensas, y así evitar riesgos aún más complicados.

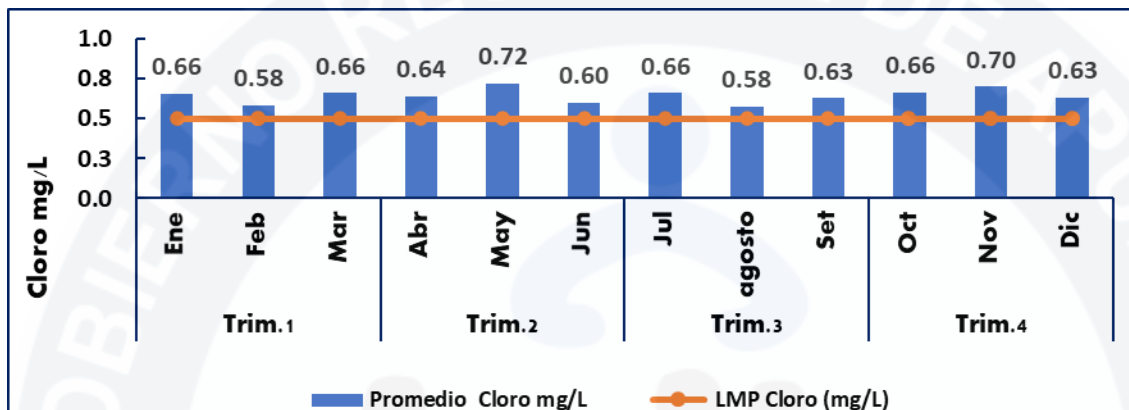
El crecimiento poblacional del distrito de Andahuaylas trae como consecuencia mayores necesidades en las familias, migrantes y no migrantes ello conlleva, a un mayor movimiento económico para obtener bienes y sus respectivas viviendas propias, con servicio de luz, agua y desagüe.

**HOGARES EN VIVIENDAS SEGÚN SANEAMIENTO BÁSICO, EN ZONA URBANA Y RURAL:
HOGARES CON ABASTECIMIENTO DE AGUA DE RED PÚBLICA.**

**CONSUMO DE AGUA SEGURA-DISTRITO ANDAHUAYLAS -AÑO 2024
AGUA CLORIFICADA -DISTRITO ANDAHUAYLAS - mlgr/ Litro**

GRAFICO N° 04

AGUA CLORIFICADA, DISTRITO ANDAHUAYLAS -mlgr/ Litro -2024



Fuente: Oficina de Saneamiento Ambiental -DISA Apurímac II Andahuaylas -2024

Como se observa en el cuadro, se tiene la puntuación de las condiciones tratadas con cloro según niveles. El consumo de agua segura es considerado con la condición que el agua contenga cloro igual o mayor al 0.5 %, de bajo riesgo es con cloro, mayor o igual a 3.0 % a <5.0 %.

Como vemos la medición de cloro es importante, y la supervisión, evaluación sea más exhaustiva y asegure agua de calidad, previniendo, enfermedades gastrointestinales y parasitosis en la población.

TABLA N° 14

**NIVELES DE CLASIFICACION SEGÚN SUS CONDICIONES DE CONCENTRACION DE
CLORO mg/litro-AÑO 2024**

LEYENDA		
Niveles	Porcentajes del promedio anual	Condiciones
Alto Riesgo (AR)	13.3%	Cloro = 0.0 mg/L
Riesgo (R)	0.0%	Cloro = >0.0 - <0.3 mg/L
Bajo Riesgo (BR)	0.1%	Cloro >= 0.3 - <0.5 mg/L
Agua Segura (AS)	86.6%	Cloro >0.5 mg/L

Fuente: Oficina de Saneamiento Ambiental -DISA Apurímac II Andahuaylas -2024

Según el grafico, para este año 2024, podemos observar que el 86.6 % de hogares de la población distrital urbana y rural, consume agua de bajo riesgo con el 0.1 % de cloro y el 13.3 % de hogares

de zonas marginales, consumen agua, nivel de alto riesgo, sin cloro, debido a que no cuentan aún con las instalaciones de entubamiento a domicilio, debido a que, interviene la supervisión de la junta administradora de servicios de saneamiento (JAAS) en algunas comunidades, con un tratamiento inadecuado del agua en sus reservorios, quizás por la falta de economía o escasez en la compra del cloro y otros insumos o también porque no aceptan la instalación entubada y supervisada por la Empresa del Agua a sus domicilios y así no pagar los derechos de esta, a su vez, se tiene, familias de economía precaria quienes utilizan agua de manantial o las que drenan de puquiales,

VIVIENDAS PARTICULARES CON OCUPANTES PRESENTES, POR TIPO DE ABASTECIMIENTO DE AGUA, SEGÚN DEPARTAMENTO, PROVINCIA, DISTRITO, ÁREA URBANA Y RURAL, TIPO DE VIVIENDA Y TOTAL DE OCUPANTES PRESENTES

TABLA N°15

V: Tipo de vivienda	V: Abastecimiento de agua en la vivienda									Total
	Red pública dentro de la vivienda	Red pública fuera de la vivienda, pero dentro de la edificación	Pilón o pileta de uso público	Camión - cisterna u otro similar	Pozo (agua subterránea)	Manantial o puquio	Río, acequia, lago, laguna	Otro	Vecino	
Casa Independiente	7 160	2 443	275	10	392	70	52	25	49	10 476
Departamento en edificio	190	25	-	-	-	-	-	-	-	215
Vivienda en quinta	63	20	-	-	-	-	-	-	-	83
Vivienda en casa de vecindad (Callejón, solar o corralón)	181	57	11	-	-	-	-	-	-	249
Choza o cabaña	-	-	2	-	3	2	-	-	-	7
Vivienda improvisada	14	2	1	-	4	-	-	-	-	21
Local no destinado para habitación humana	15	1	-	-	-	-	-	-	1	17
Total	7 623	2 548	289	10	399	72	52	25	50	11 068

Fuente: INEI 2019

HOGARES CON ELIMINACIÓN DE EXCRETAS A RED PÚBLICA.

Ningún centro poblado marginal, cuenta con servicios de desagüe, sólo cuenta con letrinas, algunos pobladores aun ignoran la importancia, el mantenimiento y el cuidado de estas, eliminando inadecuadamente sus excretas.

En las comunidades alejadas y en otras zonas, de la población de Andahuaylas, no seleccionan sus basuras, practican la incineración de estas, otros, lo utilizan, como recursos de abono para sus chacras. o quedan expuestas, contaminando el ambiente y alimentos. Por ello, se tiene que brindar más atención a esas necesidades de los pobladores, que viven en estas condiciones, un trabajo Multisectorial, para un mayor desarrollo.

VIVIENDAS PARTICULARES CON OCUPANTES PRESENTES, POR DISPONIBILIDAD DE SERVICIO HIGIÉNICO EN LA VIVIENDA, SEGÚN DEPARTAMENTO, PROVINCIA, DISTRITO, ÁREA URBANA Y RURAL, TIPO DE VIVIENDA Y TOTAL DE OCUPANTES PRESENTES**TABLA N°16**

V: Tipo de vivienda	V: Servicio higiénico que tiene la vivienda								Total
	Red pública de desagüe dentro de la vivienda	Red pública de desagüe fuera de la vivienda, pero dentro de la edificación	Pozo séptico, tanque séptico o biodigestor	Letrina (con tratamiento)	Pozo ciego o negro	Río, acequia, canal o similar	Campo abierto o al aire libre	Otro	
Casa Independiente	6 403	1 183	211	772	1 598	40	212	57	10 476
Departamento en edificio	193	22	-	-	-	-	-	-	215
Vivienda en quinta	55	28	-	-	-	-	-	-	83
Vivienda en casa de vecindad (Callejón, solar o corralón)	173	76	-	-	-	-	-	-	249
Choza o cabaña	-	-	-	3	4	-	-	-	7
Vivienda improvisada	8	1	2	2	7	-	-	1	21
Local no destinado para habitación humana	13	1	-	-	-	1	2	-	17
Total	6 845	1 311	213	777	1 609	41	214	58	11 068

Fuente: INEI 2019

En relación a las viviendas para el año 2024, se cuenta con incremento de construcciones para vivienda Independiente, en zonas urbanas y más en las zonas aledañas o centros poblados, por la necesidad de las familias, que migran de otros lugares, para cambiar estilos de vida o también por

comercio, ya que el Distrito de Andahuaylas cuenta con un buen número de comerciantes y por lo cual, accede a otros para el intercambio de sus mercancías y sus respectivas ventas.

d) POBLACIÓN URBANA QUE VIVE EN:

POBLACIÓN CON TENENCIA NO SEGURA DE LA VIVIENDA

Viviendas particulares, por condición de ocupación de la vivienda, según departamento, provincia, distrito, área urbana y rural, y tipo de vivienda.

TABLA N°17

V: Tipo de vivienda	V: Condición de ocupación de la vivienda							Total
	Ocupada, con personas presentes	Ocupada, con personas ausentes	Ocupada, de uso ocasional	Desocupada, en alquiler o venta	Desocupada, en construcción o reparación	Desocupada, abandonada o cerrada	Desocupada, otra causa	
Casa Independiente	10 476	842	925	72	175	714	57	13 261
Departamento en edificio	215	15	16	-	-	1	-	247
Vivienda en quinta	83	2	3	-	1	-	-	89
Vivienda en casa de vecindad (Callejón, solar o corralón)	249	23	23	1	-	4	1	301
Chozo o cabaña	7	1	9	-	-	4	-	21
Vivienda improvisada	21	18	10	-	-	8	-	57
Local no destinado para habitación humana	17	-	-	-	-	-	-	17
Total	11 068	901	986	73	176	731	58	13 993

Fuente: INEI 2019

POBLACIÓN CON BAJA CALIDAD DE VIVIENDA CON ÁREA INSUFICIENTE PARA VIVIR

VIVIENDAS PARTICULARES CON OCUPANTES PRESENTES Y TOTAL DE OCUPANTES PRESENTES, POR ÁREA URBANA Y RURAL

TABLA N°18

V: Tipo de vivienda	V: Área concepto censal		
	Urbano censal	Rural censal	Total
Casa Independiente	10 064	3 197	13 261
Departamento en edificio	247	-	247
Vivienda en quinta	89	-	89
Vivienda en casa de vecindad (Callejón, solar o corralón)	301	-	301
Chozo o cabaña	-	21	21
Vivienda improvisada	57	-	57
Local no destinado para habitación humana	17	-	17
Viviendas colectivas	49	2	51
Total	10 824	3 220	14 044

Fuente: INEI 2019

2.1.3.-CARACTERÍSTICAS EDUCATIVAS:

a). Instituciones Educativas, según Nivel Educativo básico, públicas y Privadas.

TABLA N°19

NIVEL EDUCATIVO BASICO							
INDICADORES	TOTAL	INICIAL		PRIMARIA		SECUNDARIA	
	N°	N°	%	N°	%	N°	%
INSTITUCIONES ESTATALES							
Instituciones Educativas Estatales : Inic, BEI,BEP,PRONOE	60	57		2		1	
DOCENTES	707	147	20.7	262	37	298	42.1
ESTUDIANTES							
MATRICULADOS	12,930	2590	20	5357	41.4	4983	38.5
QUE APRUEBAN EXITOSAMENTE SU AÑO LECTIVO	12,223	2499	20.4	5095	41.6	4629	37.8
QUE ABANDONAN LA INSTITUCION EDUCATIVA	635	84	13.2	238	37.4	313	49.2
INSTITUCIONES EDUCATIVOS PRIVADOS	3	1		1		1	
DOCENTES	116	24	20.6	48	41.3	44	37.9
ESTUDIANTES							
MATRICULADOS	2,188	365	16.6	1133	51.7	690	31.5
QUE APRUEBAN EXITOSAMENTE SU AÑO LECTIVO	2,024	332	16.4	1055	52.1	637	31.4
QUE ABANDONAN LA INSTITUCION EDUCATIVA	161	31	19.2	77	47.8	53	32.9

Fuente: UGEL Andahuaylas-2024

TABLA N°20

NIVEL BASICO ALTERNATIVO						N.PRODUCTIVO	
INDICADORES	TOTAL	INICIAL INTERM		AVANZADO		ESTATAL	
	N°	N°	%	N°	%	N°	%
INSTITUCIONES EDUCATIVAS							
INSTITUCIONES EDUCATIVAD PUBLICAS	3	1		1		1	
DOCENTES	35	4		14		17	
ESTUDIANTES							
MATRICULADOS	1,397	75	5.3	120	8.5	1202	86
QUE APRUEBAN EXITOSAMENTE SU AÑO LECTIVO	1,148	75	6.5	83	7.2	990	86.2
QUE ABANDONAN LA INSTITUCION EDUCATIVA	190	0		37	19.4	153	80.5
INSTITUCIONES EDUCATIVOS PRIVADOS							
DOCENTES	26	0		14		12	
ESTUDIANTES							
MATRICULADOS	440	0		76	17.2	364	82.7
QUE APRUEBAN EXITOSAMENTE SU AÑO LECTIVO	440	0		76	17.2	364	82.7
QUE ABANDONAN LA INSTITUCION EDUCATIVA		0		0		0	

Fuente: UGEL Andahuaylas 2024

TABLA N° 21
NIVEL INICIAL, ESTATAL DISTRITO DE ANDAHUAYLAS-2024

CÓDIGO MODULAR	CÓDIGO DE LOCAL	FORMA	MODALIDAD	NÚMERO Y/O NOMBRE DEL SERVICIO EDUCATIVO	DISTRITO	CENTRO POBLADO	ÁREA	CARACTERÍSTICA	TOTAL	
									H	M
1650183	044730	Escolarizado	Inicial - Jardín	COPRODELI	Andahuaylas	PALTACC	Rural	No Aplicada	26	28
1585165	655754	Escolarizado	Inicial - Jardín	965	Andahuaylas	ESCORIAL	Urbana	No Aplicada	35	23
1409184	560930	Escolarizado	Inicial - Jardín	293	Andahuaylas	SUCARAYLLA	Rural	No Aplicada	21	12
1472943	601006	Escolarizado	Inicial - Jardín	333	Andahuaylas	CAMPANAYOCC	Rural	No Aplicada	5	1
1671981	756828	Escolarizado	Inicial - Jardín	1139	Andahuaylas	SAWAJA	Rural	No Aplicada	4	3
1140730	044631	Escolarizado	Inicial - Jardín	277-8	Andahuaylas	ANDAHUAYLAS	Urbana	No Aplicada	78	91
1330844	543870	Escolarizado	Inicial - Jardín	277-22	Andahuaylas	CUNCATACA	Urbana	No Aplicada	46	33
1585009	556594	Escolarizado	Inicial - Jardín	54633 LA FLORESTA	Andahuaylas	PUCA CCASSA	Rural	No Aplicada	1	1
1650134	732795	Escolarizado	Inicial - Jardín	1121	Andahuaylas	SAN GREGORIO	Urbana	No Aplicada	39	34
1409226	561010	Escolarizado	Inicial - Jardín	297	Andahuaylas	ANCCARAYLLA	Rural	No Aplicada	7	6
1314772	265137	Escolarizado	Inicial - Jardín	277-42	Andahuaylas	CCENUAHURAN	Rural	No Aplicada	13	15
1650159	732818	Escolarizado	Inicial - Jardín	1123	Andahuaylas	VISTA ALEGRE	Urbana	No Aplicada	10	10
1090455	044626	Escolarizado	Inicial - Jardín	277-10	Andahuaylas	CCAPACCALLA	Rural	No Aplicada	5	2
1520758	612156	Escolarizado	Inicial - Jardín	354	Andahuaylas	PATACCOCHA	Rural	No Aplicada	6	9
1585074	856432	Escolarizado	Inicial - Jardín	55006-12	Andahuaylas	FLOR DE YUNCA	Rural	No Aplicada	2	0
1409127	560874	Escolarizado	Inicial - Jardín	287	Andahuaylas	ANDAHUAYLAS	Urbana	No Aplicada	33	35
1585181	655773	Escolarizado	Inicial - Jardín	967	Andahuaylas	LOS LIROS	Urbana	No Aplicada	25	32
1650209	732861	Escolarizado	Inicial - Jardín	1124	Andahuaylas	KISHCAPATA	Urbana	No Aplicada	16	25
1330745	543785	Escolarizado	Inicial - Jardín	277-24	Andahuaylas	CCACCE	Rural	No Aplicada	3	6
1650100	839923	Escolarizado	Inicial - Jardín	54655	Andahuaylas	LOS ANGELES	Urbana	No Aplicada	34	28
1409150	560906	Escolarizado	Inicial - Jardín	290	Andahuaylas	ROSA DE CHACAPU	Rural	No Aplicada	5	4
1205475	044674	Escolarizado	Inicial - Jardín	55006	Andahuaylas	ANDAHUAYLAS	Urbana	No Aplicada	77	63
0404301	044565	Escolarizado	Inicial - Jardín	08	Andahuaylas	ANDAHUAYLAS	Urbana	No Aplicada	225	200
1409143	560893	Escolarizado	Inicial - Jardín	289	Andahuaylas	HUINCHOS	Rural	No Aplicada	22	20
1472935	600993	Escolarizado	Inicial - Jardín	332	Andahuaylas	MOROCCOSE	Rural	No Aplicada	2	0
1409218	561005	Escolarizado	Inicial - Jardín	296	Andahuaylas	CCARANCALLA	Rural	No Aplicada	10	7
1205277	044952	Escolarizado	Inicial - Jardín	277-12	Andahuaylas	CCONECCPUQUIO	Urbana	No Aplicada	98	94
0741769	044594	Escolarizado	Inicial - Jardín	241	Andahuaylas	CURIBAMBA	Urbana	No Aplicada	129	133
1409119	560869	Escolarizado	Inicial - Jardín	286	Andahuaylas	ANDAHUAYLAS	Urbana	No Aplicada	19	19
1089010	044612	Escolarizado	Inicial - Jardín	277 NIÑO JESUS DE PRAGA	Andahuaylas	ANDAHUAYLAS	Urbana	No Aplicada	62	63
1584978	044829	Escolarizado	Inicial - Jardín	54580	Andahuaylas	HUARACCO OCCO	Rural	No Aplicada	1	4
0741785	044607	Escolarizado	Inicial - Jardín	243	Andahuaylas	ANDAHUAYLAS	Urbana	No Aplicada	70	67
1555242	044891	Escolarizado	Inicial - Jardín	931	Andahuaylas	COLLPA	Rural	No Aplicada	3	5
1650191	732856	Escolarizado	Inicial - Jardín	1119	Andahuaylas	CASA BLANCA	Rural	No Aplicada	5	7
1559483	636082	Escolarizado	Inicial - Jardín	932	Andahuaylas	ANDAHUAYLAS	Urbana	No Aplicada	16	11
1409200	560992	Escolarizado	Inicial - Jardín	295	Andahuaylas	SOCCÑACANCHA	Rural	No Aplicada	4	4
1375351	044792	Escolarizado	Inicial - Jardín	277-43 VIRGEN DE CANDELARIA	Andahuaylas	TAPAYA	Rural	No Aplicada	17	12
0404418	850005	Escolarizado	Inicial - Jardín	10	Andahuaylas	SALINAS	Urbana	No Aplicada	40	36
1409176	560925	Escolarizado	Inicial - Jardín	292	Andahuaylas	CCOMPICANCHA	Rural	No Aplicada	6	5
1409192	560987	Escolarizado	Inicial - Jardín	294	Andahuaylas	ANDAHUAYLAS	Urbana	No Aplicada	46	30
1653195	735096	Escolarizado	Inicial - Jardín	1122	Andahuaylas	LA PROGRESO SAN JO	Rural	No Aplicada	2	2
1409259	561048	Escolarizado	Inicial - Jardín	300	Andahuaylas	PANPANZA SAHUACA	Rural	No Aplicada	15	13
1650118	732776	Escolarizado	Inicial - Jardín	1120	Andahuaylas	CHACCARA	Rural	No Aplicada	3	2
1585124	655711	Escolarizado	Inicial - Jardín	961	Andahuaylas	AUQUIMARCA	Rural	No Aplicada	3	2
TOTAL:2,426									1289	1197

Fuente: UGEL Andahuaylas-2024.

TABLA N°22
INICIAL PRIVADO DISTRITO DE ANDAHUAYLAS-AÑO 2024

CÓDIGO MODULAR	CÓDIGO DE LOCAL	FORMA	MODALIDAD	NÚMERO Y/O NOMBRE DEL SERVICIO EDUCATIVO	DISTRITO	CENTRO POBLADO	ÁREA	CARACTERÍSTICA	MATRICULADOS TOTAL	
									H	M
1761410	834077	Escolarizado	Inicial - Jardín	SAGRADO CORAZON DE JESUS	Andahuaylas	POSCCOTA	Urbana	No Aplica	18	10
1330638	752632	Escolarizado	Inicial - Jardín	PITAGORAS NIVEL A	Andahuaylas	ANDAHUAYLAS	Urbana	No Aplica	23	10
1770791	841761	Escolarizado	Inicial - Jardín	COLORINES	Andahuaylas	CCONECCPUQUIO	Urbana	No Aplica	34	33
1413582	543554	Escolarizado	Inicial - Jardín	TRIPOLO	Andahuaylas	ANDAHUAYLAS	Urbana	No Aplica	26	23
1204999	045013	Escolarizado	Inicial - Jardín	JESUS NAZARENO	Andahuaylas	ANDAHUAYLAS	Urbana	No Aplica	21	21
1204916	778477	Escolarizado	Inicial - Jardín	SANTA ROSA	Andahuaylas	ANDAHUAYLAS	Urbana	No Aplica	32	33
1696467	779617	Escolarizado	Inicial - Jardín	CRISTO REDENTOR	Andahuaylas	ANDAHUAYLAS	Urbana	No Aplica	26	18
3015575	903626	Escolarizado	Inicial - Jardín	SAN DIEGO	Andahuaylas	ANDAHUAYLAS	Urbana	No Aplica	13	6
3025491	906677	Escolarizado	Inicial - Jardín	AVENTURAS KIDS	Andahuaylas	SALINAS	Urbana	No Aplica	6	5
1518539	610416	Escolarizado	Inicial - Cuna Jardín	KINDER RAYITOS DE SOL	Andahuaylas	ANDAHUAYLAS	rural	No Aplica	6	1
						TOTAL:			205	160

Fuente: UGEL Andahuaylas-2024.

TABLA N° 23
PRONOE-DISTRITO DE ANDAHUAYLAS-AÑO 2024

CÓDIGO MODULAR	CÓDIGO DE LOCAL	FORMA	MODALIDAD	NÚMERO Y/O NOMBRE DEL SERVICIO EDUCATIVO	DISTRITO	CENTRO POBLADO	ÁREA	CARACTERÍSTICA	MATRICULADOS TOTAL	
									H	M
1744331		No escolarizado	Inicial No Escolarizado	LOS AFECTUOSOS	Andahuaylas	CUNCATACA	Urbana	No Aplica	2	4
3932234		No escolarizado	Inicial No Escolarizado	ACOGEDORES	Andahuaylas	HUAYRAPATA	Rural	No Aplica	5	2
1744319		No escolarizado	Inicial No Escolarizado	LOS ARMONIOSOS	Andahuaylas	HUAYRAPATA	Rural	No Aplica	0	5
1744330		No escolarizado	Inicial No Escolarizado	LOS FELICES	Andahuaylas	HUAYHUACA	Urbana	No Aplica	8	5
3879235		No escolarizado	Inicial No Escolarizado	NOBLES	Andahuaylas	HUAYRAPATA	Rural	No Aplica	7	1
3893335		No escolarizado	Inicial No Escolarizado	PILLPIN TUS	Andahuaylas	HUAYRAPATA	Rural	No Aplica	3	5
3879224		No escolarizado	Inicial No Escolarizado	AQCHIS	Andahuaylas	CCOMPICANCHA	Rural	No Aplica	4	4
3971749		No escolarizado	Inicial No Escolarizado	LUNA	Andahuaylas	CUNCATACA	Rural	No Aplica	1	7
3893333		No escolarizado	Inicial No Escolarizado	UKUKUS	Andahuaylas	CHACCARA	Rural	No Aplica	2	6
3896623		No escolarizado	Inicial No Escolarizado	PICHKALITAS	Andahuaylas	PANPAMZA-SAHUAC	Rural	No Aplica	7	1
3896624		No escolarizado	Inicial No Escolarizado	URPICHAS	Andahuaylas	PANPAMZA-SAHUAC	Rural	No Aplica	5	3
3908957		No escolarizado	Inicial No Escolarizado	KULLKUCHAS	Andahuaylas	CCARANCALLA	Rural	No Aplica	4	4
									48	47

Fuente: UGEL Andahuaylas-2024.

TABLA N° 24
NIVEL PRIMARIO ESTATAL, DISTRITO DE ANDAHUAYLAS AÑO 2024

CÓDIGO MODULA R	CÓDIG O DE LOCAL	FORMA	MODALIDAD	NÚMERO Y/O NOMBRE DEL SERVICIO EDUCATIVO	DISTRITO	CENTRO POBLADO	ÁREA	CARAC TE RÍSTIC A	TOTAL	
									H	M
0238063	044730	Escolarizad	Primaria	COPRODELI	Andahuaylas	PALTACC	Rural	cente cor	82	97
1088343	044891	Escolarizad	Primaria	55006-9	Andahuaylas	COLLPA	Rural	Unidcente	3	2
0708073	044872	Escolarizad	Primaria	54686 INMACULADO C ORAZON	Andahuaylas	ANC CARAYLLA	Rural	cente mult	5	10
0238055	044725	Escolarizad	Primaria	54110	Andahuaylas	CCEÑUAHURAN	Rural	cente cor	29	35
0238089	044754	Escolarizad	Primaria	54113 JOSE MARIA ARGUEDAS	Andahuaylas	HUINCHOS	Rural	cente cor	44	47
0238071	044749	Escolarizad	Primaria	54112 SAGRADA FAMILIA	Andahuaylas	CCARAN CALLA	Rural	cente mult	14	19
0238139	044792	Escolarizad	Primaria	54118	Andahuaylas	TAPAYA	Rural	cente cor	38	33
0201426	044674	Escolarizad	Primaria	55006	Andahuaylas	ANDAHUAYLAS	Urbana	cente cor	426	452
0645267	556594	Escolarizad	Primaria	54633 LA FLORESTA	Andahuaylas	PUCACASSA	Rural	Unidcente	7	3
0237727	044570	Escolarizad	Primaria	54077	Andahuaylas	SALINAS	Urbana	cente cor	141	111
0201038	856936	Escolarizad	Primaria	54490 HOGAR DE CRISTO	Andahuaylas	CURIBAMBA	Urbana	cente cor	321	302
1623685	044674	Escolarizad	Primaria	54930	Andahuaylas	ANDAHUAYLAS	Urbana	cente cor	111	142
0201046	044650	Escolarizad	Primaria	54491	Andahuaylas	CCACCE	Rural	cente mult	18	17
0671289	044867	Escolarizad	Primaria	54655	Andahuaylas	LOS ANGELES	Urbana	cente cor	85	65
0237735	044693	Escolarizad	Primaria	54078	Andahuaylas	ANDAHUAYLAS	Urbana	cente cor	442	512
0645358	044848	Escolarizad	Primaria	54642	Andahuaylas	A ROSA DE CHACAPU	Rural	cente mult	14	9
1089853	044909	Escolarizad	Primaria	BELEN DE OSMAY PARDO	Andahuaylas	ANDAHUAYLAS	Urbana	cente cor	280	328
1088467	543573	Escolarizad	Primaria	55006-12	Andahuaylas	FLOR DE YUNCA	Rural	cente mult	5	8
0238154	044805	Escolarizad	Primaria	54120	Andahuaylas	SOCCÑACANCHA	Rural	cente mult	39	25
0238121	044787	Escolarizad	Primaria	54117	Andahuaylas	SUCARAYLLA	Rural	cente mult	34	23
0576256	044829	Escolarizad	Primaria	54580	Andahuaylas	HUARACCO OCCO	Rural	Unidcente	3	4
0238113	044773	Escolarizad	Primaria	54116	Andahuaylas	PATACCOCHA	Rural	cente mult	21	15
0768960	044886	Escolarizad	Primaria	54719	Andahuaylas	PAN PANZA SAHUACA	Rural	cente mult	28	35
0201418	044669	Escolarizad	Primaria	55005	Andahuaylas	ANDAHUAYLAS	Urbana	cente cor	416	418
									2606	2712

Fuente: UGEL Andahuaylas-2024.

TABLA N°25
NIVEL PRIMARIO PRIVADO-DISTRITO DE ANDAHUAYLAS AÑO 2024

CÓDIGO MODULA R	CÓDIG O DE LOCAL	FORMA	MODALIDAD	NÚMERO Y/O NOMBRE DEL SERVICIO EDUCATIVO	DISTRITO	CENTRO POBLADO	ÁREA	CARAC TE RÍSTIC A	TOTAL	
									H	M
1330620	752632	Escolarizad	Primaria	PITAGORAS NIVEL A	Andahuaylas	ANDAHUAYLAS	Urbana	cente cor	77	68
1783331	851590	Escolarizad	Primaria	PAMER SIN LIMITES	Andahuaylas	POSCCOTA	Urbana	cente cor	141	114
3025525	906700	Escolarizad	Primaria	NACION CHANKA	Andahuaylas	ANDAHUAYLAS	Urbana	cente cor	69	45
1701036	779617	Escolarizad	Primaria	CRISTO REDENTOR	Andahuaylas	ANDAHUAYLAS	Urbana	cente cor	24	44
1205038	045013	Escolarizad	Primaria	JESUS NAZARENO	Andahuaylas	ANDAHUAYLAS	Urbana	cente cor	60	48
1258961	543554	Escolarizad	Primaria	TRIPOLO	Andahuaylas	ANDAHUAYLAS	Urbana	cente cor	93	98
1204957	778477	Escolarizad	Primaria	SANTA ROSA	Andahuaylas	ANDAHUAYLAS	Urbana	cente cor	123	129
									587	546

Fuente: UGEL Andahuaylas-2024.

TABLA N° 26

NIVEL SECUNDARIO ESTATAL DISTRITO ANDAHUAYLAS AÑO-2024

CÓDIGO MODULAR	CÓDIGO DE LOCAL	FORMA	MODALIDAD	NÚMERO Y/O NOMBRE DEL SERVICIO EDUCATIVO	DISTRITO	CENTRO POBLADO	ÁREA	CARACTERÍSTICA	TOTAL	
									H	M
1783182	044730	Escolarizado	Secundaria	COPRODELI	Andahuaylas	PALTACC	Rural	No Aplica	50	63
1205715	506052	Escolarizado	Secundaria	HORACIO ZEVALLOS GAMES	Andahuaylas	HUINCHOS	Rural	No Aplica	53	22
1572858	645699	Escolarizado	Secundaria	DAVID SAMANEZ OCAMPO	Andahuaylas	SUCARAYLLA	Rural	No Aplica	30	22
1744192	536247	Escolarizado	Secundaria	LIBERTADOR SIMON BOLIVAR	Andahuaylas	TAPAYA	Rural	No Aplica	28	38
1330810	543846	Escolarizado	Secundaria	HORIZONTE DEL SABER	Andahuaylas	CCEÑUAHURAN	Rural	No Aplica	21	39
0667428	044570	Escolarizado	Secundaria	FEDERICO VILLARREAL	Andahuaylas	SALINAS	Urbana	No Aplica	166	129
1311216	044669	Escolarizado	Secundaria	DIVINO MAESTRO	Andahuaylas	ANDAHUAYLAS	Urbana	No Aplica	328	296
1330943	543993	Escolarizado	Secundaria	MANUEL GONZALES PRADA	Andahuaylas	SOCÑACANCHA	Rural	No Aplica	43	32
1205236	044909	Escolarizado	Secundaria	BELEN	Andahuaylas	ANDAHUAYLAS	Urbana	No Aplica	271	254
0236323	044909	Escolarizado	Secundaria	BELEN DE OSMAY PARDO	Andahuaylas	ANDAHUAYLAS	Urbana	No Aplica	561	596
0615906	044645	Escolarizado	Secundaria	MANUEL VIVANCO ALTAMIRANO	Andahuaylas	CURIBAMBA	Urbana	No Aplica	364	337
1372218	533890	Escolarizado	Secundaria	OLEGIO MILITAR ANCCOHUAYLA	Andahuaylas	ANDAHUAYLAS	Urbana	No Aplica	57	16
0236190	044693	Escolarizado	Secundaria	JUAN ESPINOZA MEDRANO	Andahuaylas	ANDAHUAYLAS	Urbana	No Aplica	610	557
									2582	2401

Fuente: UGEL Andahuaylas-2024.

TABLA N°27

NIVEL SECUNDARIO PRIVADO DISTRITO DE ANDAHUAYLAS AÑO 2024

CÓDIGO MODULAR	CÓDIGO DE LOCAL	FORMA	MODALIDAD	NÚMERO Y/O NOMBRE DEL SERVICIO EDUCATIVO	DISTRITO	CENTRO POBLADO	ÁREA	CARACTERÍSTICA	TOTAL	
									H	M
1330612	752632	Escolarizado	Secundaria	PITAGORAS NIVEL A	Andahuaylas	ANDAHUAYLAS	Urbana	No Aplica	49	32
3025541	906700	Escolarizado	Secundaria	NACION CHANKA	Andahuaylas	ANDAHUAYLAS	Urbana	No Aplica	39	43
1330547	543554	Escolarizado	Secundaria	TRIPOLO	Andahuaylas	ANDAHUAYLAS	Urbana	No Aplica	103	118
1695014	778477	Escolarizado	Secundaria	SANTA ROSA	Andahuaylas	ANDAHUAYLAS	Urbana	No Aplica	77	87
1330695	045013	Escolarizado	Secundaria	JESUS NAZARENO	Andahuaylas	ANDAHUAYLAS	Urbana	No Aplica	80	62
									348	342

Fuente: UGEL Andahuaylas-2024.

TABLA N°28

NIVEL BASICO ESPECIAL INICIAL DISTRITO ANDAHUAYLAS AÑO 2024

CÓDIGO MODULAR	CÓDIGO DE LOCAL	FORMA	MODALIDAD	NÚMERO Y/O NOMBRE DEL SERVICIO EDUCATIVO	DISTRITO	CENTRO POBLADO	ÁREA	CARAC TE RÍSTIC A	TOTAL	
									H	M
1735836	044914	Escolarizada	Especial - Inicial	ANDAHUAYLAS	Andahuaylas	ANDAHUAYLAS	Urbana	No Aplica	6	3

Fuente: UGEL Andahuaylas-2024.

TABLA N°29

NIVEL BASICA ESPECIAL PRIMARIA-DISTRITO ANDAHUAYLAS AÑO 2024

CÓDIGO MODULAR	CÓDIGO DE LOCAL	FORMA	MODALIDAD	NÚMERO Y/O NOMBRE DEL SERVICIO EDUCATIVO	DISTRITO	CENTRO POBLADO	ÁREA	CARAC TE RÍSTIC A	TOTAL	
									H	M
0576314	044914	Escolarizada	Especial - Primaria	ANDAHUAYLAS	Andahuaylas	ANDAHUAYLAS	Urbana	No Aplica	22	17

Fuente: UGEL Andahuaylas-2024.

TABLA N° 3

NIVEL BASICO ALTERNATIVA INICIAL E INTERMEDIO-DISTRITO ANDAHUAYLAS AÑO 2024

CÓDIGO MODULAR	CÓDIGO DE LOCAL	FORMA	MODALIDAD	NÚMERO Y/O NOMBRE DEL SERVICIO EDUCATIVO	DISTRITO	CENTRO POBLADO	ÁREA	CARAC TE RÍSTIC A	TOTAL	
									H	M
0235945	044674	No aplica	Alternativa - Inicial e Intermedio	55006	Andahuaylas	ANDAHUAYLAS	Urbana	No Aplica	16	59

Fuente: UGEL Andahuaylas-2024.

TABLA N°31

NIVEL BASICA ALTERNATIVA AVANZADO-ESTATAL DISTRITO ANDAHUAYLAS AÑO 2024

CÓDIGO MODULAR	CÓDIGO DE LOCAL	FORMA	MODALIDAD	NÚMERO Y/O NOMBRE DEL SERVICIO EDUCATIVO	DISTRITO	CENTRO POBLADO	ÁREA	CARAC TE RÍSTIC A	TOTAL	
									H	M
1358480	044693	No aplica	Alternativa - Avanzado	JUAN ESPINOZA MEDRANO	Andahuaylas	ANDAHUAYLAS	Urbana	No Aplica	82	38

Fuente: UGEL Andahuaylas-2024.

TABLA N°32

NIVEL BASICA ALTERNATIVA AVANZADO PRIVADO DISTRITO ANDAHUAYLAS AÑO 2024

CÓDIGO MODULAR	CÓDIGO DE LOCAL	FORMA	MODALIDAD	NÚMERO Y/O NOMBRE DEL SERVICIO EDUCATIVO	DISTRITO	CENTRO POBLADO	ÁREA	CARAC TE RÍSTIC A	TOTAL	
									H	M
3007788	901953	No aplica	Alternativa - Av	LOS CHANKAS	Andahuaylas	ANDAHUAYLAS	Urbana	No Aplica	8	6
1624154	022912	No aplica	Alternativa - Av	JESUS DE LAS AMERICAS	Andahuaylas	ANDAHUAYLAS	Urbana	No Aplica	32	30
						total			40	36

Fuente: UGEL Andahuaylas-2024.

TABLA N°33

NIVEL TECNICO PRODUCTIVO ESTATAL-DISTRITO ANDAHUAYLAS AÑO 2024

CÓDIGO MODULAR	CÓDIGO DE LOCAL	FORMA	MODALIDAD	NÚMERO Y/O NOMBRE DEL SERVICIO EDUCATIVO	DISTRITO	CENTRO POBLADO	ÁREA	CARAC TE RÍSTIC A	TOTAL	
									H	M
020776	04493	Escolariz	Técnico Pro	INNOVATEC	Andahuay	CURIBAMBA	Urbana	No Apl	432	770

Fuente: UGEL Andahuaylas-2024.

TABLA N° 34

NIVEL TECNICO PRODUCTIVO PRIVADO DISTRITO ANDAHUAYLAS AÑO 2024

CÓDIGO MODULAR	CÓDIGO DE LOCAL	FORMA	MODALIDAD	NÚMERO Y/O NOMBRE DEL SERVICIO EDUCATIVO	DISTRITO	CENTRO POBLADO	ÁREA	CARAC TE RÍSTIC A	TOTAL	
									H	M
145785	58908	Escolariz	Técnico Pro	LA TOSCANA	Andahuay	ANDAHUAYLAS	Urbana	No Apl	60	60
132824	47526	Escolariz	Técnico Pro	YACHAYNINCHIKS	Andahuay	ANDAHUAYLAS	Urbana	No Apl	37	27
133075	54379	Escolariz	Técnico Pro	INSTITUTO SISTEMAS AMB	Andahuay	ANDAHUAYLAS	Urbana	No Apl	30	30
175516	82828	Escolariz	Técnico Pro	MIXOLOGY ANDAHUAYLA	Andahuay	ANDAHUAYLAS	Urbana	No Apl	20	20
176012	83312	Escolariz	Técnico Pro	CAPCI	Andahuay	ANDAHUAYLAS	Urbana	No Apl	41	39
						total:			188	176

Fuente: UGEL Andahuaylas-2024.

b). Docentes por nivel educativo básico, por aula y por alumno en Instituciones educativas públicas y privadas. –

TABLA N° 35

NIVEL DE ESTUDIOS Y NUMERO DE DOCENTES DISTRITO ANDAHUAYLAS AÑO-2024

NIVELES DE EDUCACION	N	N° DOCENTES
INICIAL ESTATAL		133
INICIAL PRIVADO		24
PRONOE		12
PRIMARIA ESTATAL		262
PRIMARIA PRIVADA		48
SECUNDARIA ESTATAL		298
SECUNDARIA PRIVADA		44
BASICA ESPECIAL INICIAL		2
BASICA ESPECIAL PRIMARIA		5
BASICA ALTERNATIVA INICIAL E INTERMEDIO		4
BASICA ALTERNATIVA AVANZADO		14
BASICA ALTERNATIVA AVANZADO PRIVADO		12
TECNICO PRODUCTIVO ESTATAL		17
TECNICO PRODUCTIVO PRIVADO		13
TOTAL:		888

Fuente: UGEL Andahuaylas-2024.

Según la tabla N° 35, vemos el nivel secundario cuenta con mayor número de docentes con un total de 298, seguido del Nivel primario estatal, con 262, y nivel inicial estatal con 133 docentes, esto debido a que la población escolar va incrementándose cada año, el cual requiere mayor atención, y apoyo, más que todo para aquellos niños y jóvenes que no tiene la oportunidad de continuar sus estudios, por factores económicos y sociales.

c). Estudiantes matriculados por nivel educativo básico, en instituciones educativas públicas y privadas.

TABLA N°36
ESTUDIANTES MATRICULADOS -DISTRITO ANDAHUAYLAS AÑO-.2024

NIVELES DE EDUCACION	N° DE MATRICULADOS
INICIAL ESTATAL	2486
INICIAL PRIVADO	365
PRONOE	95
PRIMARIA ESTATAL	5,318
PRIMARIA PRIVADO	1,133
SECUNDARIA ESTATAL	4,983
SECUNDARIA PRIVADA	690
BASICA ESPECIAL INICIAL	9
BASICA ESPECIAL PRIMARIA	39
BASICA ALTERNATIVA INICIAL INTERMEDIO	75
BASICA ALTERNATIVA AVANZADA	120
BASICA ALTERNATIVA AVANZADO PRIVADO	76
TECNICO PRODUCTIVO ESTATAL	1202
TECNICO PRODUCTIVO PRIVADO	364
TOTAL :	16955

Fuente: UGEL Andahuaylas-2024.

Como vemos en el cuadro, para este año 2024, el mayor número de estudiantes matriculados es en

el Nivel primario estatal con 5,318 estudiantes, seguido de matriculados en el nivel secundario estatal con 4,983 alumnos y finalmente el Nivel Inicial estatal, con 2,486 matriculados y los de menor número, le siguen Centros Educativos privados, el cual se ha incrementado ligeramente, ya que en algunas instituciones se da inicio a las enseñanzas presenciales, dando oportunidad aquellos estudiantes que acceden a continuar sus estudios.

Aun se tiene el problema social en la pobreza de familias que, por no contar con medios económicos suficientes, sus hijos en la adolescencia, trabajan y dejan de estudiar, para ayudar a sus padres.

d). Estudiantes que aprueban exitosamente su año lectivo por nivel educativo básico, en instituciones educativas públicas y privadas

TABLA N°37
ESTUDIANTES QUE APRUEBAN SUS ESTUDIOS ESCOLARES-DISTRITO ANDAHUAYLAS
AÑO 2024

NIVELES DE EDUCACION	APROBADOS
INICIA ESTATAL	2395
INICIAL PRIVADO	332
PRONOE	95
PRIMARIA ESTATAL	5,058
PRIMARIA PRIVADO	1,055
SECUNDARIA ESTATAL	4,629
SECUNDARIA PRIVADA	637
BASICA ESPECIAL INICIAL	9
BASICA ESPECIAL PRIMARIA	37
BASICA ALTERNATIVA INICIAL INTERMEDIO	75
BASICA ALTERNATIVA AVANZADA	83
BASICA ALTERNATIVA AVANZADO PRIVADO	76
TECNICO PRODUCTIVO ESTATAL	990
TECNICO PRODUCTIVO PRIVADO	364
TOTAL :	15835

Fuente: UGEL Andahuaylas-2024.

En el cuadro en su mayor porcentaje, los estudiantes aprueban el año escolar, sin embargo, el nivel de conocimientos no es de mayor competencia, con aquellos estudiantes que tienen oportunidades de recibir una enseñanza de calidad con apoyo de sus padres

e). Estudiantes que abandonan la institución educativa por diversas razones, por nivel educativo básico, en instituciones educativas públicas y privadas.

TABLA N°38

NIVELES DE EDUCACION	RETIRADOS
INICILA ESTATAL	84
INICIAL PRIVADO	31
PRONOE	0
PRIMARIA ESTATAL	237
PRIMARIA PRIVADO	77
SECUNDARIA ESTATAL	313
SECUNDARIA PRIVADA	53
BASICA ESPECIAL INICIAL	0
BASICA ESPECIAL PRIMARIA	1
BASICA ALTERNATIVA INICIAL INTERMEDIO	0
BASICA ALTERNATIVA AVANZADA	37
BASICA ALTERNATIVA AVANZADO PRIVADO	0
TECNICO PRODUCTIVO ESTATAL	153
TECNICO PRODUCTIVO PRIVADO	0
TOTAL :	986

Fuente: UGEL Andahuaylas-2024.

En el presente cuadro, para este año 2024, se tiene 986 estudiantes que se retiran de su Centro educativo, cifra que va en incremento en el año 2023, en donde se informa que 919, fueron retirados, Este retiro del centro Educativo, es debido a factores económicos, trabajo u ocupación de los padres de familia y en otros casos, hay adolescentes que solos, sustentan su educación, y jóvenes que tardíamente completan sus estudios y por factores económicos, se trasladan a otro lugar, buscando mejores oportunidades, para su desarrollo.

Tasa de analfabetismo, según sexo y zona de residencia.

TABLA N° 39
TASA DE ANALFABETISMO POR SEXO DEL DISTRITO ANDAHUAYLAS.

DISTRITOS	HOMBRE		MUJER		% Total de analfabetis mo
	% Población	% analfabetis mo	% Población	% analfabetis mo	
ANDAHUAYLAS	48%	7.8%	52%	21.5%	29.3%

Fuente: INEI 2018

Los programas que desarrolla el Ministerio de Educación (Minedu), han contribuido en la reducción de la tasa de analfabetismo en el país. Se ha reducido de 7.1% al 5.9% en los últimos 5 años, aunque aún hay una tarea pendiente para atender a 1 millón 369 mil 295 de personas que no saben leer ni escribir. Para esto, la Dirección de Educación Básica Alternativa (DEBA) del Minedu cuenta con el

Programa de Alfabetización y Continuidad Educativa (PACE) que se brinda en los Centros de Educación Básica Alternativa (CEBA)

Tasa de Analfabetismo. - Se considera a una persona como analfabeta cuando tiene 15 y más años de edad y no sabe leer ni escribir. El distrito de Andahuaylas tiene una tasa alta, de analfabetismo, peor aún en las zonas rurales y marginales, con 29.3 %, tasa de Analfabetismo que trae consigo consecuencias de diferentes índoles.

Desde el punto de vista socio-político, el analfabeto, desconoce cuáles son sus derechos, debido a lo cual, es marginado por la sociedad. y según Censo Nacional -INEI, en el año 2017, se ha llegado a un 16.8 % de analfabetismo, en nuestro país.

El Departamento de Apurímac, es uno de los sectores que tiene mayor incremento de analfabetismo en mujeres un 8.5 % y en varones el 3.1%, en la que existe mayor explotación, por esta deficiencia de conocimientos e instrucción. Por otro lado, podemos ver que el analfabetismo, influye en el desarrollo social, más aún con sus costumbres y supersticiones y por la falta de oportunidades a un mayor desarrollo social e instructivo, ya no tienen posibilidades de lograr, un futuro mejor, desfavorable en la población adolescente y joven. Por ello en la actualidad se tiene mayor proyección de enseñanza educativa y continuar con los estudios, ya que se cuenta con institutos superiores a corto plazo, y para ello se requiere que los padres de familia de todas las zonas pobres y no pobres tengan la idea de desarrollarse y esforzarse para que disminuya el analfabetismo, siempre con el apoyo de los entes gubernamentales del Distrito Andahuaylas.

g). Años de escolaridad, según sexo y zona de residencia

TABLA N°40
POBLACIÓN DE 3 Y MÁS AÑOS DE EDAD, POR GRUPOS DE EDAD, SEGÚN
DEPARTAMENTO, PROVINCIA, DISTRITO, ÁREA URBANA Y RURAL, SEXO Y CONDICIÓN
DE ALFABETISMO

P3a+: Sabe leer y escribir	P: Población según ciclo de vida							Total
	Primera infancia (0 - 5 años)	Niñez (6 - 11 años)	Adolescencia (12 - 17 años)	Jóvenes (18 - 29 años)	Adultos/as jóvenes (30 - 44 años)	Adultos/as (45 - 59 años)	Adultos/as mayores (60 y más años)	
Sí sabe leer y escribir	311	6 409	7 434	17 034	14 764	8 199	4 267	58 418
No sabe leer y escribir	3 370	848	37	78	266	528	1 818	6 945
Total	3 681	7 257	7 471	17 112	15 030	8 727	6 085	65 363

Fuente: INEI 2021

2.1.4 CARACTERÍSTICAS DEL TRABAJO:

a) POBLACIÓN ECONÓMICAMENTE ACTIVA OCUPADA SEGÚN SEXO.

TABLA N° 41

POBLACION ECONOMICAMENTE ACTIVA POR SEXO E INGRESO MENSUAL

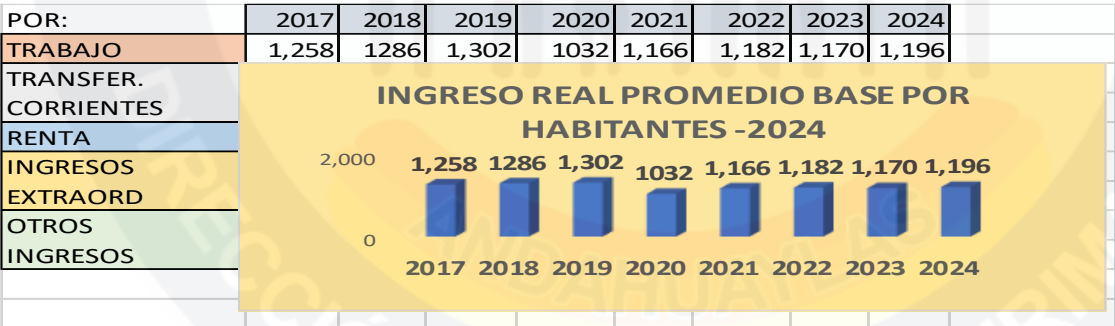
SUELDOS SEXO	NOVI-DIC- 2019 Ene-20	NOV-DIC- 2020 Ene-21	V A R I A C I O N	
			ABSOLUTO	PORCENTUAL
SEXO:				
HOMBRE	2,047.00	1,750.30	-296.7	-14.50%
MUJER	1,495.90	1,347.10	-148.8	-10.00%

Fuente: Instituto nacional de Estadística e informática-Encuesta nacional de hogares

Según sexo, para el año 2021 el ingreso promedio mensual de los hombres se ubicó en 1750,3 soles y de las mujeres en 1347,1 soles; es decir, las mujeres ganan el 77,0% del ingreso de los hombres. Comparado con similar trimestre móvil del año anterior, el ingreso promedio de los hombres disminuyó en 14,5% (296,7 soles) y en 10,0% (148,8 soles) el ingreso promedio de las mujeres.

GRAFICO N° 5

INGRESO REAL PROMEDIO BASE POR HABITANTE MENSUAL 2017-2024



Fuente: Encuesta Nacional de hogares -lima Metropolitana-2024

Para este Año 2024, según el grafico, se observa que los ingresos del año 2017, comparando con el año 2024 hay una caída porcentual monetaria de 62 soles, debido a la falta de trabajo, a consecuencia de la pandemia en nuestro país, donde las familias quedaron sin sustento familiar.

b) POBLACIÓN ECONÓMICAMENTE ACTIVA OCUPADA ADECUADAMENTE EMPLEADA Y SUB EMPLEADA.

TABLA N°42

CATEGORÍA DE OCUPACIÓN, SEGÚN DEPARTAMENTO, PROVINCIA, ÁREA URBANA Y RURAL, SEXO Y OCUPACIÓN PRINCIPAL

DEPARTAMENTO, PROVINCIA, ÁREA URBANA Y RURAL, SEXO Y OCUPACION PRINCIPAL	TOTAL	CATEGORIA DE OCUPACION						DESOCUPADO
		EMPLEADO	OBRERO	TRABAJADOR INDEPENDIENTE	EMPLEADOR O PATRONO	TRABAJADOR FAMILIAR NO REMUNERADO	TRABAJADOR DEL HOGAR	
Distrito ANDAHUAYLAS (000)	13758	3818	1584	5698	373	1429	308	548
Miembros p.ejec.y leg.direct., adm.pub.y emp. (001)	26	25			1			
Profes., científicos e intelectuales (002)	2052	1847		182	18	5		
Técnicos de nivel medio y trab. asimilados (003)	479	302		148	24	5		
Jefes y empleados de oficina (004)	482	479		3				
Trab.de serv.pers.y vend.del comerc.y mdo. (005)	2196	447	6	1375	45	323		
Agricult.trabaj.calif.agrop.y pesqueros (006)	2272	3		2055	214			
Obreros y oper.minas,cant.,ind.manuf.y otros (007)	805		181	531	42	51		
Obreros construc.,conf.,papel, fab., instr. (008)	944	139	258	519	16	12		
Trabaj.no calif.serv.,peon,vend.,amb., y afines (009)	3401	324	1072	708	5	984	308	
Otra (010)	127	127						
Ocupación no especificada (011)	426	125	67	177	8	49		
Desocupado (012)	548							548

Fuente: INEI 2019

c) POBLACIÓN ECONÓMICAMENTE ACTIVA OCUPADA SEGÚN RAMAS DE ACTIVIDAD.
POBLACIÓN OCUPADA DE 6 Y MÁS AÑOS DE EDAD, POR GRANDES GRUPOS DE EDAD, SEGÚN DEPARTAMENTO, PROVINCIA, ÁREA URBANA Y RURAL, SEXO Y RAMA DE ACTIVIDAD ECONÓMICA

TABLA N°43

DEPARTAMENTO, PROVINCIA, ÁREA URBANA Y RURAL, SEXO Y RAMA DE ACTIVIDAD ECONOMICA	TOTAL	CATEGORIA DE OCUPACION					
		EMPLEADO	OBRERO	TRABAJADOR INDEPENDIENTE	EMPLEADOR O PATRONO	TRABAJADOR FAMILIAR NO REMUNERADO	TRABAJADOR DEL HOGAR
Distrito ANDAHUAYLAS (000)	13210	3818	1584	5698	373	1429	308
.., ganadería, caza y silvicultura (001)	3962	21	784	2062	214	881	
Pesca (002)	2	1		1			
Explotación de minas y canteras (003)	25	4	17	2	2		
Industrias manufactureras (004)	649	23	158	401	28	39	
Suministro de electricidad, gas y agua (005)	12	9	3				

Construcción (006)	445	20	298	115	9	3	
Comercio. repuestos. vehículos. automotores. Motocicletas. (007)	2646	396	40	1785	61	364	
Venta, mantenimiento de. vehículos. Y motocicletas. (008)	233	21	30	150	18	14	
Comercio al por mayor (009)	82	31	3	38	2	8	
Comercio al por menor (010)	2331	344	7	1597	41	342	
Hoteles y restaurantes (011)	630	191	18	356	16	49	
Trans., almacen. y comunicaciones (012)	810	231	71	472	9	27	
Intermediación financiera (013)	61	59		1	1		
Actividad. Inmobiliaria., empres. y alquileres (014)	394	256	8	112	14	4	
	580	471	109				
Enseñanza (016)	1433	1390		40	2	1	
Servicios sociales y de salud (017)	474	432	4	32	5	1	
Otras actividades. servicio. común. social y personales (018)	279	117	7	141	3	11	
Hogares privados con servicio doméstico (019)	308						308
Organización. y órganos extraterritoriales (020)	1	1					
Actividad económica no especificada (021)	499	196	67	178	9	49	

Fuente: INEI 2019

d) Ingreso nominal promedio mensual de la población económicamente activa ocupada, según ramas de actividad.

TABLA N°44
Ingreso Promedio según Ramas de actividad -2021

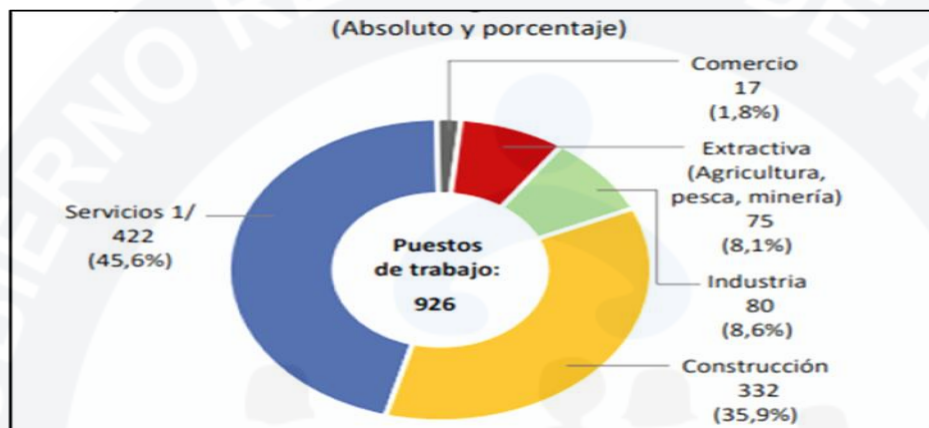
Ramas de Actividad	Nov-Dic 2019	Nov-Dic 2020	variación	
	Ene-20	Ene-21	absoluta	porcentual
TOTAL	1.798.2	1,576.00	-222.2	-12.40%
Manufactura	1,696-7	1,449.90	-236.8	14.00%
Construcción	2,187.90	1,711.80	-476.1	-21.80%
Comercio	1,410.80	1,176.70	-234.1	-16.60%
Servicios	1,873.80	1,723.4	-150.4	-8.0

Fuente: Instituto Nacional de Estadística e informática-Encuesta de Hogares-2021

Según ramas de actividad, el ingreso promedio mensual proveniente del trabajo disminuyó en todas las ramas de actividad. Así entre los ocupados que realizan actividades en el sector construcción cayó en 21,8% (476,1 soles), seguido por Comercio que se redujo en 16,6% (234,1 soles), Manufactura en 14,0% (236,8 soles) y Servicios en 8,0% (150,4 soles). El mayor ingreso promedio

mensual se registró en Servicios con 1723,4 soles; mientras que, el menor ingreso se dio en Comercio con 1176,7 soles

GRAFICO N° 6
DEMANDA TOTAL SEGÚN ACTIVIDAD ECONOMICA DISTRITO ANDAHUAYLAS
AÑO 2024



Fuente: MTPE - Encuesta de Demanda Ocupacional, 2024. Apurímac - Elaboración: MTPE – DGPE.

La Actividad económica para el año 2024, más que todo en actividad de servicios se concentra, la mayor parte en la demanda laboral, con aproximadamente 45,6% del total, de población económicamente activa, seguido de trabajo en construcción con un 35.9 %, industria con 8.6%, extractiva, agricultura, pesca, minería con 8.1 % y comercio con 1.8 %.

2.1.5. INVERSIÓN DEL ESTADO DESDE LA MUNICIPALIDAD DISTRITAL.

AUTORIDADES LOCALES DE LA MUNICIPALIDAD ANDAHUAYLAS-2024

Alcalde: ING. Abel Manuel Serna Herrera

Regidores: Mayra Rincón Cebrián

Ten. Alcalde: Lino lozano Trujillo

Francisca Miranda Bueno

Merino Miranda Ángel Rolando.

Campo Motta Keiko Clara

Montalván García Karla Gianina

EJECUCION PRESUPUESTAL SEGÚN FINANCIAMIENTO DE MUNICIPALIDAD PROVINCIAL
DE ANDAHUAYLAS -AÑO 2024

El presupuesto del año 2024 de la Municipalidad Provincial de Andahuaylas asciende a 73'367,588 soles. Este presupuesto permite a la municipalidad gestionar y ejecutar diversos proyectos para el desarrollo de la infraestructura, educación, salud y otros servicios esenciales en la

provincia. Además, se han logrado modificaciones y asignaciones adicionales para fortalecer la gestión municipal.

El Presupuesto Institucional Modificado (PIM) de 73'367,588 soles para 2024, le permite a la municipalidad llevar a cabo obras y proyectos que benefician a la población de Andahuaylas. El alcalde provincial, Ing. Abel Serna Herrera, ha destacado la importancia de estos proyectos para el desarrollo social y ha firmado convenios estratégicos para su ejecución.

El presupuesto municipal, que incluye las previsiones de ingresos y gastos, es fundamental para la ejecución de obras de desarrollo local y la prestación de servicios públicos. En el caso de la Municipalidad Provincial de Andahuaylas, se ha buscado la concertación con la población a través del Presupuesto Participativo, un proceso clave para la inversión y desarrollo local.

Recientemente, se ha logrado una asignación adicional de más de 2 millones de soles por parte del Ministerio de Economía y Finanzas, lo que refuerza aún más la capacidad de la municipalidad para atender las necesidades de la comunidad. Además, se ha aprobado la modificación del Presupuesto Institucional de Apertura (PIA) 2024, específicamente en actividades y proyectos relacionados con la Fuente de Financiamiento de Recursos Determinados

CUADRO N°04

PRESUPUESTO MUNICIPAL2023-PIA APROBADO		
AL AÑO FISCAL 2023		
FUNCION	FINALIDAD	GN.. BIENES Y SERVICIOS
vivienda y y desarrollo urbano	administrar la vecindad y planificacion urbana	151,400.00
Cultura y deporte	promocion e incentivo de las actividades artisticas y culturales	50,000.00
Educacion	Apoyo a la Educacion cultural	40,000.00
Planeamiento,gestion	Programacion	26,000
Gestion y reserva de contingencia	Multianual de Inversiones	
Orden Publico y Seguridad.	seguridad Vecinal y comunal	81,617.00

Copyright © 2024 Municipalidad Provincial de Andahuaylas

Incluye: Actividades y Proyectos.**Municipalidad 030205-300264: MUNICIPALIDAD PROVINCIAL DE ANDAHUAYLAS.****CUADRO N°05****EJECUCION PRESUPUESTAL POR GENERICA DE GASTO AL I SEMESTRE DEL 2023 Y PROYECCION DEL CIERRE AL AÑO 2024**

GENERICA DE GASTO	PIA 2023	PIM 2024	EJECUCION AL I SEMESTRE 2023	PROYECCION JULIO-DICIEM-2023	TOTAL PROYECCION DEV.AL CIERRE 2023	PROYECCION AVANCE %
GASTOS CORRIENTES	912,930,023	1,071,041,954	525,798,972	528,528,980	1,062,325,970	98
5.2.1 personal y obligaciones sociales	699,459,318.00	763,589,879	387,737,055	375,852,824	763,589,879	100
5.2.2.pensiones y otras prestaciones sociales	38,887,935	40,085,873	19,272,294	20,011,862	39,284,156	98
5.2.3.Bienes y servicios	173,129,506	223,928,335	77,873,091	128,140,978	206,014,068	92
5.2.4.Donaciones y transferencias	0	421,231	0	421,231	421,231	100
5.2.5.Otros gastos	1,454,064.00	43,016,636	40,916,532	2,100,104	43,016,636	100
6.Gastos de capital	296,826,799	382,212,059	115,493,002	217,065,699	332,558,701	87.01
6.2.4.Donaciones y transferencias	0	263,149,	65,829	197,320,	263,149	100
6.2.6.Adquisicion de activos no financieros	296,826,799	381,948,910	115,427,173	216,868,379	332,295,552	87
7.Servicio de la deuda	9,669,823	6,669,823	0	0	0	
2.8.Servicio de la deuda publica	9,669,823	6,669,823	0	0	0	0
TOTAL;	1,219,427,445	1,459,923,836	641,291,974	743,592,697	1,384,884,671	94.86

Copyright © 2024 Municipalidad Provincial de Andahuaylas.

MUNICIPALIDAD DE ANDAHUAYLAS OCUPA SEGUNDO LUGAR EN EJECUCIÓN PRESUPUESTAL A NIVEL DE MUNICIPIOS PROVINCIALES DE LA REGIÓN APURÍMAC

La Municipalidad Provincial de Andahuaylas ha alcanzado un destacado segundo lugar en ejecución presupuestal entre los municipios provinciales de la región Apurímac, según la consulta amigable del Ministerio de Economía y Finanzas (MEF). Hasta la fecha, al 02 de diciembre de 2024, el municipio ha logrado una ejecución presupuestal del 73.6%, lo que refleja un avance importante en la gestión, de recursos para el desarrollo de la Provincia.

Este indicador resalta el compromiso de la actual gestión municipal en la utilización eficiente de los fondos públicos, contribuyendo al financiamiento de diversos proyectos y obras que benefician a la población Andahuaylina. Con estos resultados, la Municipalidad de Andahuaylas continúa avanzando en el fortalecimiento de sus capacidades de gestión y en la mejora de los servicios a la ciudadanía.

El logro obtenido coloca a la Municipalidad de Andahuaylas como un referente en cuanto a la ejecución presupuestal a nivel provincial, y reafirma el trabajo continuo en pro del bienestar de los habitantes de la provincial.

CUADRO N° 6

ASIGNACION PRESUPUESTAL A LAS MUNICIPALIDADES DE CENTROS POBLADOS 2024					
20 CENTROS POBLADOS DEL DISTRITO DE ANDAHUAYLAS					
N°	CENTRO POBLADO	TRANSFERENCIA MENSUAL	DIETA MENSUAL	TRANSFERENCIA TOTAL MENSUAL	TRANSFERENCIA TOTAL ANUAL
01	M.C.P ANCCARAYLLA	4,600.00	975.00	5575.00	66,900.00
02	M.C.P CCACCE	4,600.00	975.00	5575.00	66,900.00
03	M.C.P CCAPACCALLA	4,600.00	975.00	5575.00	66,900.00
04	M.C.P CCENUARAN	4,600.00	975.00	5575.00	66,900.00
05	M.C.P CCOMPICANCHA	4,600.00	975.00	5575.00	66,900.00
06	M.C.P CHUMBAO	5,000.00	975.00	5975.00	71,700.00
07	M.C.P EL PORVENIR	4,600.00	975.00	5575.00	66,900.00
08	M.C.P HUARACCO OCCO	4,600.00	975.00	5575.00	66,900.00
09	M.C.P HUINCHOS - PATACCOCHA	4,600.00	975.00	5575.00	66,900.00
	M.C.P JOSE MARIA ARGUEDAS DE PALTACC				
10	M.C.P POCHCCOTA	4,600.00	975.00	5575.00	66,900.00
11	M.C.P POCHCCOTA	4,600.00	975.00	5575.00	66,900.00
12	M.C.P RESIDENCIAL VILLA SALINAS	4,600.00	975.00	5575.00	66,900.00
13	M.C.P SANTA ROSA PALMA REAL	4,600.00	975.00	5575.00	66,900.00
14	M.C.P SANTUARIO SEÑOR DE HUANCA	4,600.00	975.00	5575.00	66,900.00
	CAMPANAYOCC				
15	M.C.P SOCCNACANCHA	4,600.00	975.00	5575.00	66,900.00
16	M.C.P SUCARAYLLA	4,600.00	975.00	5575.00	66,900.00
17	M.C.P TAPAYA	4,600.00	975.00	5575.00	66,900.00
18	M.C.P UNION PACIFICO PAMPANZA	4,600.00	975.00	5575.00	66,900.00
	M.C.P UNION PATACCOCHA				
19	M.C.P UNION PATACCOCHA	4,600.00	975.00	5575.00	66,900.00
20	M.C.P. RUMI RUMI	4,600.00	975.00	5575.00	66,900.00
TOTAL					1,342,800.00

2.2.-DETERMINANTES INTERMEDIARIOS

2.2.1. CARACTERÍSTICAS SOCIO-CULTURALES:

Para el Año 2024, el Distrito de Andahuaylas, liderado por su gobierno Local y demás autoridades de los diferentes distritos de la provincia participan en la realización anual de las costumbres de la zona con los festejos y danzas, que se inicia, a partir del mes de enero de cada año, La población se traslada de su respectivo anexo, o comunidad, hacia el lugar central de la festividad, la concentración mayor del pueblo, se realiza cuando la fiesta se localiza en los distritos, participando pobladores de todo el anexo, residentes de la ciudad de Andahuaylas, y Otras regiones del País

a). PATRONES RELIGIOSOS: PRINCIPALES FIESTAS RELIGIOSAS O SOCIALES QUE SE CELEBRAN Y LOS PROBLEMAS DE SALUD ASOCIADOS O ATRIBUIBLES A ESTAS (ANTES, DURANTE Y DESPUÉS DE ELLAS).

FESTIVIDADES.

Las fiestas sociales y religiosas que se celebra en las diferentes comunidades del Distrito ,tienen características similares donde impera, la actividad comercial de platos típicos y bebidas, asimismo de ropa y productos de pan llevar, donde se concentra la participación de la población en conjunto, de distritos y comunidades vecinas, propiciando un intercambio cultural de costumbres y como también, problemas Sociales y de Salud (Propagación de enfermedades infecto contagiosas que ponen en riesgo la salud de los pobladores. En el mes de enero se realiza ffektividad navideña del NIÑUCHANCHIK nuestro NIÑITO.

Niño Jesús de Praga (Andahuaylas, 25 de enero), la fiesta de la Virgen de la Candelaria (San Jerónimo, 2 de febrero). También se exhiben muchas de otras fiestas como los negrillos de talavera, y todo el sector del río chicha.

IMAGEN N°03



En el mes de abril **SEMANA SANTA**, evento religioso que data desde la época colonial. Comienza el domingo de Ramos, se caracteriza por sus procesiones. **El viernes Santo** los campesinos concurren al templo parroquial a la desclavación del Señor, para acompañar a la procesión por las principales calles, lucen sus mejores indumentarias. **Sábado de Gloria**, misa; centenares de campesinos portan sus primeros frutos para ser bendecidos por el Párroco. Finaliza el domingo de Pascua. FIESTA DEL SEÑOR DE KUNKATACA, Andahuaylas, víspera, misa procesión, en el mes de agosto el festejo de Santa Rosa de Lima. FESTIVIDAD DEL SEÑOR DE HUANCA, Peregrinación, misa, procesión en el Mirador, SANTUARIO DE CAMPANAYOCC, a 5 km. de Andahuaylas, multitudinaria concurrencia local y de otras regiones. En el mes de noviembre, se festeja **TODOS SANTOS**, bautizos las huahuas hechas de pan. Celebración en todos los distritos.

TABLA N° 45

PRINCIPALES FIESTAS Y COSTUMBRES-DISTRITO DE ANDAHUAYLAS-2024

Andahuaylas	16 de junio Encuentro danzas típicas	Niño Jesús de año nuevo
	18,19 marzo mega evento Pukllay	
	21 junio Aniversario Andahuaylas	15 enero Fiesta Dulce nombre de Jesús Salinas
	19 junio Sondor Raymi	Semana Santa
	21 junio Feria Agropecuaria	03 de mayo Fiesta Señor de
	Industrial Artesanal y Folklórica	Cunca taca
	25 Julio Feria Nacional de semilla de papa	16 Julio Virgen del Carmen
	19 septiembre VIII Festival Tusuyinchicc	15 agosto Virgen de Loreto
	Carnavales	01 noviembre Todos los Santos

FESTIVIDADES

Pukllay es un término quechua que significa “**juega**” y está relacionado con la festividad del carnaval enfocado en la **idiosincrasia del mundo andino**, vinculado al trabajo en el campo, la siembra y la cosecha. Se trata, en esencia, de una **fiesta de agradecimiento** a la naturaleza, a los apus o dioses tutelares, a la **Pachamama** y al agua que nutre a la tierra cuyos frutos alimentan a la población.

IMAGEN N°04
EVENTO DE PUKLLAY



En el mes de junio, se celebra el Mes jubilar de la Provincia de Andahuaylas, eventos de carácter Cultural deportivo y económico, donde todo el mes de junio está programada, con diversas Actividades como es: La feria Subregional Agropecuaria, Agroindustrial, Artesanal y folklórica, participan los distritos. Seguido a estos eventos, se tiene las Actividades por el Aniversario de la Creación del colegio Nacional Juan Espinoza Medrano, también se tiene la festividad SONDOR RAYMI, Mega evento, realizado en el conjunto Arqueológico, de Sondor a orillas de la laguna de Pacucha, la más bella del País.

IMAGEN N°05
SONDOR RAYMI.



ATRACCION TURISTICA DE DISTRITO –ANDAHUAYLAS- 2024



Fuente: Instituto Nacional de Cultura 2024

b). HÁBITOS, COSTUMBRES, ESTILOS DE VIDA.
COSTUMBRES.

El poblador de Andahuaylas tiene aún muchas costumbres que vienen arrastrando de generación en generación como son:

- Wasi Wasi, Techado de casa.
- Warmi orqay: pedido de mano a la familia de la pareja.
- El Ayni: trabajo que consiste en ayuda mutua (hoy por ti mañana por mí)
- La Minka: trabajo que realizan en grupo por el bien social.

c). DISTRIBUCIÓN DE LA POBLACIÓN SEGÚN TIPO DE LENGUA MATERNA.

En el ámbito del Distrito de Andahuaylas, el 89.2%, tiene por lengua materna el quechua, población del área rural generalmente como lengua materna, seguido del castellano con un 10.23%, cabe mencionar que existen población migrado desde la Región del Altiplano que tiene como lengua el Aymara con un 0.1%, además tenemos una población Sordomudo con un 0.44% del Total de Población.

Tabla N° 46

Idioma o Lengua con el que aprendió a hablar.

P3a+: Idioma o lengua con el que aprendió hablar	P: Sexo		
	Hombre	Mujer	Total
Quechua	10 813	11 935	22 748
Aimara	58	51	109
Ashaninka	-	1	1
Awajún / Aguaruna	1	1	2
Shipibo - Konibo	1	1	2
Matsigenka/Machiguenga	1	-	1
Castellano	8 347	8 441	16 788
Otra lengua extranjera	7	4	11
Lengua de señas peruanas	6	1	7
No escucha, ni habla	17	11	28
No sabe / No responde	93	105	198
Total	19 344	20 551	39 895

Fuente: INEI 2019

2.2.2.-CARACTERISTICAS DEL SISTEMA DE SALUD EN EL TERRITORIO

a) ANÁLISIS DE LA OFERTA:

- ESTABLECIMIENTOS DE SALUD (EE.SS.), SEGÚN TIPO DE PRESTADOR, CATEGORÍA Y TIPO DE ADMINISTRACIÓN.

Tabla N°47

Categorización de establecimientos de salud
Distrito Andahuaylas 2018

CANT	RENIPRESS	EESS/DISTRITOS	CATEGORIA
1	000011214	HOSP. ESSALUD-ANDAHUAYLAS	II-1
2	000006804	C.S. ANDAHUAYLAS	I-3
3	000004194	P.S. CHOCCEPUQUIO	I-3
4	000004173	P.S. HUINCHOS	I-1
5	000004175	P.S. CCEÑUARAN	I-1
6	000004176	P.S. SOCCÑACANCHA	I-1
7	000012994	P.S. SUCARAYLLA	I-1

TABLA N° 48

CAPITAL HUMANO EN SALUD (TOTAL Y POR PROFESIÓN) DISPONIBLES SEGÚN TIPO DE PRESTADOR Y NIVEL DE ATENCIÓN.

INDICADORES	PRESTADORES									
	GORE/MINSA		ESSALUD		FFAA/FFPP		PRIVADO		OTROS	
	N	%	N	%	N	%	N	%	N	%
Establecimiento de salud	06	100								
Capital humano										
Total	77	100								
Médicos(as)	08	10.38								
Enfermeros (as)	21	27.27								
Obstetras	11	14.28								
Otros	37	48.05								
Unidades móviles	7	100								
Para Actividades generales	2	28.571								
Para Actividades de pacientes										
Tipo I	2	14.286								
Tipo II	0	0								
Tipo III	0	0								
No acreditadas (motocicletas)	4	57.143								

Fuente: Inforhus 2024.

- **UNIDADES MÓVILES DISPONIBLES, HABILITADAS Y OPERATIVAS, SEGÚN TIPO DE PRESTADOR:**

Para actividades generales- para transporte de pacientes en emergencia según tipo.

EL Sistema de referencia en el distrito de Andahuaylas, este compuesto por Una Ambulancia en mal estado, actualmente, se cuenta con dos camionetas para el traslado a actividades preventivas extramurales, además con 04 motocicletas para el traslado del personal de salud.

b) ANÁLISIS DEMANDA DE INTERVENCIONES SANITARIAS

TABLA N° 49

POBLACION AFILIADA POR EL SEGURO INTEGRAL DE SALUD DISTRITO ANDAHUAYLAS -2024

GRUPO ETAREO	FEMENINO
NIÑO	8451
ADOLESCENTE	4,133
JOVEN	9649
ADULTO	14876
ADULTO MAYOR	3325

TOTAL	40,434
-------	--------

Fuente: Oficina de Informática de la DISA Apurímac II -Andahuaylas-2023

La población afiliada en el Año 2024 es de 40,434, cifra mayor al año 2023, en la que afiliaron 39,138, en general a nivel distrital de Andahuaylas.

TABAL N°50

ATENDIDOS, ATENCIONES POR GRUPOS ETAREOS-DISTRITO DE ANDAHUAYLAS 2024

DISTRITO ANDAHUAYLAS	0-11 AÑOS		12 a 17		18-29		30-59		60 amas	
	Atendi	Atencio	Atendi	Atencio	Atendi	Atenci	Atendi	Atencio	Atendi	Atencio
ANDAHUAYLAS	4939	55528	2501	12264	3658	22209	4802	27074	1448	8142
CHOCCEPUQUIO	2193	19859	942	6435	1171	8161	1298	9370	474	4483
HUINCHOS	229	4364	116	1200	204	1386	367	2248	97	771
SUCARAYLLA	193	2566	84	663	157	827	293	1378	89	751
CCEÑUARAN	171	2147	78	473	177	1023	243	1219	76	774
SOCÑACANCHA	170	2027	110	751	162	946	285	1450	99	784
HOSPITAL ANDAH	3368	16781	992	3294	3739	11568	6087	22886	2787	12667
total	11263	103272	4823	25080	9268	46120	13375	65625	5070	28372
atendidos :	43,799									
atenciones:	268,469									

Fuente: Oficina de Informática de la DISA Apurímac II -Andahuaylas-2024

TABLA N°51

ATENDIDOS Y ATENCIONES POR AÑOS -DISTRITO ANDAHUAYLAS

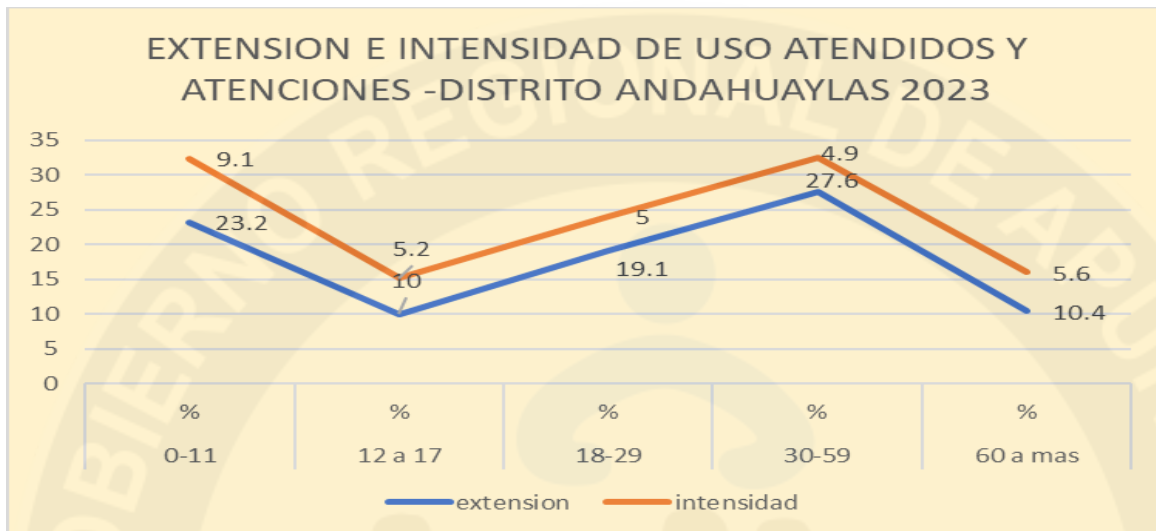
DISTRITO ANDAHUAYLAS	2018		2019		2020		2021		2022		2023		2024	
	Atendi	Atencio	Atendi	Atencio	Atendi	Atencio	Atendi	Atencio	Atendi	Atencio	Atendi	Atencio	Atendi	Atencio
ANDAHUAYLAS	7571	103395	7325	111786	6723	67663	36225	161953	21826	205261	10479	128927	17348	125217
CHOCCEPUQUIO	1894	45470	2416	46315	2588	23068	2518	35359	2797	43411	2876	41077	6078	48308
HUINCHOS	623	13467	978	13878	932	11608	1552	13595	989	13063	1053	11660	1013	9969
SUCARAYLLA	698	7336	736	8311	526	6489	532	7012	533	8547	447	6891	816	6185
CCEÑUARAN	313	9970	269	9605	424	5584	388	5332	1100	8672	383	6465	745	5636
SOCÑACANCHA	213	2009	54	1162	107	1179	201	2072	95	1134	1835	156	826	5958
HOSPITAL ANDAH	8611	47983	8258	53093	5273	24533	9315	30136	11440	54641	13359	67196	16973	67196
TOTAL:	19923	229630	20036	244150	16573	1E+05	50731	255459	38780	334729	30432	262372	43799	268469

Fuente: Oficina de Informática de la DISA Apurímac II -Andahuaylas-2024

Según el cuadro por grupos etarios, resalta las Atenciones en niños, con 103,272, como distrito, siendo 55,528 atenciones realizadas en el Centro de Salud Andahuaylas, mayor cifra comparando con el año 2023 con 90,365 atenciones, seguido del adulto con 65,625, del joven con, 46,120 atenciones, en adulto mayor con 28.372. y finalmente en adolescentes con 25.080, siendo la mayor concentración de atenciones en el Centro de salud Andahuaylas, excepto en el adulto mayor quienes

en su mayoría de hospitalizan. Esto nos indica, que se brinda más Atención a los niños, adultos, al joven, adultos mayores y no debemos descuidar al adolescente, por estar en vulnerabilidad.

GRÁFICO: N° 7



Fuente: Oficina de Informática de la DISA Apurímac II -Andahuaylas-2024

- Parejas Protegidas.

TABLA N°52
PLANIFICACION FAMILIAR POR USO DE METODOS-DISTRITO ANDAHUAYLAS
AÑO-2024

PLANIFICACION FAMILIAR METODOS	NUEVAS		CONTINUADORAS	
	APLICACION	INSUMOS	APLICACIÓN	INSUMOS
DIU	10	10	12	0
HORMONAL				
ORAL CONBINADO	152	155	436	1784
INYECTABLE TRIMESTRAL	193	193	1176	1176
INYECTABLE MENSUAL	163	163	625	625
IMPLANTE	173	173	190	23
BARRERA				
CONDON MASCULINO	1063	5016	1010	7350
CONDON FEMENINO	2	21	0	0
AQV FEMENINO	0	0	0	0
AQV MASCULINO	0	0	0	0
MELA	1			
ABSTINENCIA PERIODICA				
BILLINS	0			
RITMO	0			
DIAS FIJO	0			
TOTAL	1757	5731	3449	10958

Fuente: Oficina de Informática de la DISA Apurímac II -Andahuaylas-2024

GRÁFICO N° 8
PLANIFICACION FAMILIAR –DISTRITO DE ANDAHUAYLAS -2024



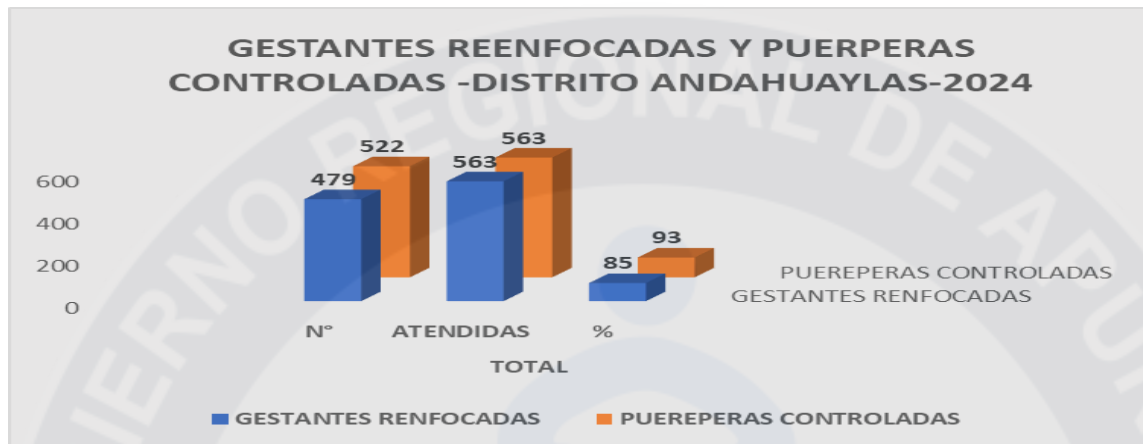
Fuente: Oficina de Informática de la DISA Apurímac II -Andahuaylas-2024

Con respecto a parejas protegidas, según el gráfico, se puede observar que 1,757 usuarias son atendidas, para uso de diversos métodos en planificación familiar, cifra que se incrementa como continuadoras a 3.449 usuarias, prevaleciendo el método de barrera con el uso de Condón masculino, seguido de implante y demás métodos; lo que indica que, para este año 2024, se tuvo mayor cantidad de usuarias que han acudido a planificación familiar, más que todo al Centro de Salud Andahuaylas por ser un establecimiento metrópoli que da acceso a todas las parejas que residen en la zona y migrantes, el cual es la suma de las actividades de micro redes que pertenecen al distrito Andahuaylas, sin contar con los Hospitales y clínicas, ya que no hay reporte, por ser un ente institucional con autonomía propia. La labor del personal de salud, es de fortalecer con mayor responsabilidad en las familias y evitar una gestación no deseada, por ello, se tiene que seguir trabajando en Promoción de la salud.

- **GESTANTES CONTROLADAS**

GRAFICO N° 9

GESTANTES CONTROLADAS –DISTRITO DE ANDAHUAYLAS –AÑO 2024



Fuente: Oficina de Informática de la DISA Apurímac II -Andahuaylas-2024

Durante el año 2023, se ha tenido un 90.9 % de gestantes reenfoadas de 605 gestantes atendidas, cifra mayor comparando con el año 2022 en la cual se alcanzó al 33 %, con 15 gestantes que faltaron por ser migrantes; para este año **2024**, se ha tenido 563 gestantes controladas de las cuales 479 son reenfoadas, es decir cumplieron paquete completo, haciendo un 85 % cifra menor en comparación con el año anterior las 84 gestantes que restan, son migrantes que acuden algunas, en las últimas semanas de gestación, solo para ser atendidas en el Hospital Sub regional de Andahuaylas y otras que se van directamente, viven en cuarto alquilado o se dedican al comercio ambulatorio, situación que conlleva a riesgos del binomio madre -hijo.

Con respecto a control de puerperas se tiene para este año 2024, 563 gestantes controladas, de las cuales acuden a los establecimientos 522 puerperas, con un 93 %, un incremento de 43, con relación a las gestantes reenfoadas del año 2023.

PARTOS INSTITUCIONALES.**TABLA N°53****CANTIDAD DE NACIMIENTOS POR DISTRITO SEGÚN PROCEDENCIA POR SEXO
2024**

DISTRITO	FEMENINO	MASCULINO	CANTIDAD DE NACIMIENTOS
ANDAHUAYLAS	401	436	837

Fuente: Oficina de Informática de la DISA Apurímac II -Andahuaylas-2024

TABLA N°54

DISTRITO	FEMENINO	MASCULINO	CANTIDAD DE NACIMIENTOS
ANDAHUAYLAS	736	834	1570
HOSPITAL I SANTA MARGARITA	124	148	272
HOSPITAL SUBREGIONAL DE ANDAHUAYLAS	612	686	1298

Fuente: Oficina de Informática de la DISA Apurímac II -Andahuaylas-2024

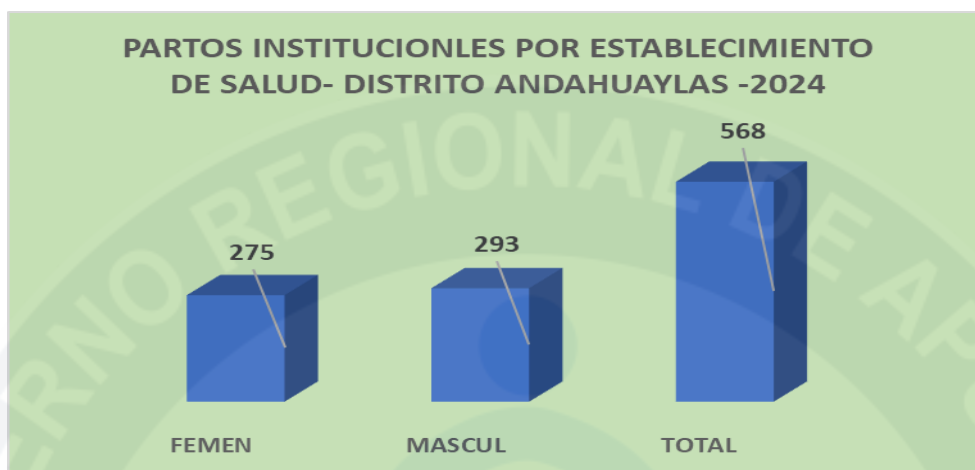
Según observamos estas dos tablas, se tiene cifras de los nacimientos en general de gestantes que proceden de diferentes distritos o transeúntes que acuden con afiliación al SIS o asegurados en Es salud, por la modalidad de referencia o por otras situaciones de emergencia o viven temporalmente y desean ser atendidos en su parto, para mayor seguridad y evitar riesgos.

TABLA N° 55**PARTOS INSTITUCIONALES POR ESTABLECIMIENTO DE SALUD-DISTRITO
ANDAHUAYLAS**

EE.SS	FEMENINO	MASCULINO	N° NACIMIENTOS
ANDAHUAYLAS	202	203	405
HUINCHOS	4	7	11
SOCCÑACANCHA	2	4	6
CCEÑUARAN	4	5	9
SUCARAYLLA	5	4	9
CHOCCEPUQUIO	58	70	128
TOTAL:	275	293	568

Fuente: Oficina de Informática de la DISA Apurímac II -Andahuaylas-2024

GRAFICO N° 10
NUMERO DE PARTOS INSTITUCIONALES -DISTRITO ANDAHUAYLAS -2024



Fuente: Oficina de Informática de la DISA Apurímac II -Andahuaylas-2024

Si vemos este Grafico observamos que en el Hospital Sub regional de Andahuaylas, hay más Atenciones en el parto, mas no se atiende el control durante la gestación y puerperio, excepto sea referida para sus controles por ser de riesgo, como Distrito de Andahuaylas se ha controlado solo a 568 gestantes en los Establecimientos de salud del Distrito, referidas al Hospital Sub regional Andahuaylas y el resto son gestantes migrantes, que solo acudieron para su atención de parto., debido a que las madres en su mayoría viven en cuartos alquilados como alojadas en viviendas de familiares y después de su parto se van a sus lugares de origen no asisten a su control.

INDICADORES DE LA OFERTA DE SERVICIOS DEL EESS COMO DISTRITO
ANDAHUAYLAS-2024

TABLA N°56
COBERTURA DE VACUNACION (HBV, BCG; ASA)

INDICADORES	POB
Parejas protegidas (%)	100%
Gestantes controladas (%)	85 %
Partos institucionales (%)	100%
Cobertura de vacunación	
HBV (%)	79.2%
BCG (%)	79.3%
ASA (%)	80%
Deserción a la vacuna	
Pentavalente en menores de un año (%)	9%
Contra neumococo en menores de un año. (%)	9%
DPT en menores de cuatro años (%)	20%

Menores de un año controlados en su crecimiento y desarrollo (%)	88%
Sintomáticos respiratorios identificados (%)	60%
Referencias tipo I solicitadas por los EE.SS. del primer nivel de atención	
Satisfacción de usuario externo (%)	60%
Población afiliada.	40,434
Menores de cinco años	general
Gestantes	100 %

Fuente: Estadística e informática Disa Apurímac II, 2024

DESERCION DE VACUNA PENTAVALENTE Y SPR EN NIÑOS-DISTRITO ANDAHUAYLAS AÑO-2024

TABLA N°57

DISTRITO ANDAHUAYLAS AÑO 2024	DESERCION DE VACUNAS			
	1° PENTA	3° PENTA	N°	%
	920	834	86	9

Fuente: Estrategia de inmunizaciones-DISA Apurímac II Andahuaylas-2024

Tabla N°58

DISTRITO ANDAHUAYLAS AÑO 2024	DESERCION DE VACUNAS			
	1° PENTA	1° SPR	N°	%
	993	798	195	20

Fuente: Estrategia de inmunizaciones-DISA Apurímac II Andahuaylas-2024

Como podemos observar en estas tablas, la deserción de las vacunas en niños menores de 1 año es de 9 %, cifra menor a comparación de otros años, en niños con vacuna de sarampión y rubeola, se tiene un porcentaje de 20 %, cifra mayor ya que, por irresponsabilidad de los padres de familia, descuidan el cumplimiento de la vacunación en la edad escolar y algunos que no permiten que se les aplique las vacunas correspondientes más que todo se ve, en familias que migran de otros sitios o se trasladan constantemente ,por motivos de trabajo en comercio.

TABLA N° 59

VACUNACION N NIÑOS < DE 5 AÑOS -DISTRITO ANDAHUAYLAS -2024

DISTRITO	POBLACION	VACUNA		VACUNA		VACUNAS	VACUNA	VACUNA	VACUNA	VACUNA
	R.N	B.C.G	%	HVB	%	< DE 1 AÑO	< DE 1 A	1A 3M	1A 6M	4 AÑOS
ANDAHUAYLAS	837	664	79.3	663	79.2	510	522	505	449	506

Fuente: Estrategia de inmunizaciones-DISA Apurímac II Andahuaylas-2024

TABLA N°60

CRED CON PAQUETE COMPLETO DE 0- 4 AÑOS-DISTRITO ANDAHUAYLAS -2024

DISTRITO	CRED CONTROL	CRED CONTROL	CRED CONTROL	CRED CONTROL	CRED CONTROL	CRED CONTROL	CRED CONTROL	TOTAL
ANDAHUAYLAS	RN	21D-11M	1 AÑO	2 AÑOS	3 AÑOS	4 AÑOS	5-11A	GENERAL
CCEÑUARAN	12	8	15	7	9	9	13	73
HUINCHOS	13	17	20	19	17	23	109	218
SOCCÑACANCHA	7	12	4	6	6	4	39	78
SUCARAYLLA	6	8	8	9	17	14	53	115
CHOCCEPUQUIO	120	110	114	99	71	35	160	709
ANDAHUAYLAS	345	349	289	241	107	61	167	1559
TOTAL	503	504	450	381	227	146	541	2752

Fuente: Oficina de Informática de la DISA Apurímac II -Andahuaylas-2024

Las cifras que nos muestra este cuadro son los atendidos, en lo que respecta a paquete completo en Crecimiento y desarrollo, en niños < de 1 año, son 1,007 que llegó al 89%, niños de 1 año con paquete completo, se tiene 450 atendidos, siendo la meta 697 niños, haciendo un 65 % y niños de 2 años, son 381 atendidos con paquete completo, la meta de 672 niños con un 57 %, de avance para este año 2024, gradualmente han acudido las madres de familia.


SINTOMATICOS RESPIRATORIOS
TABLA N°61
ENFERMEDADES TRANSMISIBLES-TUBERCULOSIS-DISTRITO DE
ANDAHUAYLAS-2012 al 2024

CASOS DE TUBERCULOSIS	2012	2013	2014	2015	2016	2017	2018	2019	2020	2021	2022	2023	2024	TOTAL
ABANDONO RECUPERADO											1	1	0	2
TBC MONORESISTENTE											1			1
TBC MULTIDROGO RESISTENTE													1	1
TBC PULMONAR CON CONFIRM/BA	9	7	3	2	5	2	5	4		2	2	3	5	49
TBC PULMONAR SIN CONFIRM/BACTERIO				2	1	3		2	3	1	1			13
TBC RECAIDA		2					1				2			5
TBC EXTRAPULMONAR	2	4	2	8		1				2	1	8	4	32
TOTAL	11	13	5	12	6	6	6	6	3	5	8	12	10	103

Fuente: Oficina de Informática de Epidemiología- DISA Apurímac II -Andahuaylas-2024

GRAFICO N° 11

ENFERMEDADES TRANSMISIBLES, TUBERCULOSIS PULMONAR Y EXTRAPULMONAR-
DISTRITO DE ANDAHUAYLAS-2024



Fuente: Oficina de Informática de Epidemiología- DISA Apurímac II -Andahuaylas-2024

Para el año 2024, se ha tenido 10 casos de tuberculosis pulmonar como distrito, cifra con 2 puntos menos, a comparación del año 2023 y al año 2012 se tiene 5 casos de tuberculosis con confirmación bacteriología, 4 casos de tuberculosis extra pulmonar y un caso multidrogo resistente, reportados del Hospital Subregional Andahuaylas, Hospital Santa Margarita y los otros establecimientos, en las otras micro redes no tienen casos, esto debido a que la mayoría de los casos son traídos de Lima metropolitana, y otros sitios donde se desarrolla trabajos en la minería, son muy pocos en el Distrito de Andahuaylas. En el centro de Salud se continúa orientando a todos los usuarios externos, adecuada alimentación por medio de las medidas de protección, como son: El uso de Mascarilla, lavado de manos, desinfección, distanciamiento de persona a persona, se prevenga enfermedades respiratorias y sus complicaciones por ser grupos de riesgo.

La tuberculosis continúa siendo uno de los principales problemas de Salud pública por incremento de morbilidad en jóvenes y adultos, ocasionado por un único agente infeccioso que es el Bacilo de Koch, Por el nivel de complejidad, los pacientes acuden al Hospital Hugo Pesce Pecetto para el diagnóstico y tratamiento adecuado y a su vez son referidos al establecimiento de procedencia para continuar con su tratamiento respectivo,

La captación de Sintomáticos respiratorios han incrementado, en los últimos años los casos positivos de tuberculosis, es por medio de los exámenes de Rayos X, esputo, y otros, los cuales nos da un resultado, previa evaluación del neumólogo. El tratamiento es totalmente gratuito, de 6 meses de duración, según al esquema de tratamiento que se somete el paciente, al igual sus contactos quienes son evaluados, para luego cumplir con la indicación dada. Esta población afectada, requiere ser controlada ,ya que por factores económicos no se tiene la alimentación adecuada ,más aún si se tiene estilos de vida no saludable, con los hábitos de alcoholismo a ello se aúna la falta de trabajo y otros factores que se suman, influyendo al incremento de esta Enfermedad que daña a los pulmones y otros sistemas de nuestro organismo, por ello actualmente se requiere el trabajo en equipo no solo de salud, sino de todas la entidades públicas y Privadas ,ONG etc.

1. REFERENCIAS TIPO 1 SOLICITADAS POR LOS ESTABLECIMIENTOS DEL PRIMER NIVEL DEL AMBITO TERRITORIAL AL SEGUNDO Y TERCER NIVEL DE ATENCION

Con relación a las referencias que se realiza, de nuestros establecimientos de Primer Nivel, es más en Gestantes, para su atención de trabajo de parto, y prevenir las complicaciones, también, pacientes que ameritan ser referidos por la condición de salud en gran riesgo, sin embargo, a veces surge problemas y no se les atiende oportunamente o se rechaza la referencia, ocasionando complicaciones en los pacientes. Como sabemos el Centro de Salud de Andahuaylas, no cuenta con infraestructura adecuada, funciona en local alquilado, y atiende gran cantidad de usuarios migrantes y no migrantes, por ser un Establecimiento Metrópoli, en donde se atiende a demanda, y requiere urgente el apoyo de gestión, del Director de la DISA Apurímac II, por medio del Gobierno Regional de Apurímac y las otras Instituciones involucradas para gestionar su local propio y brindar una atención con Calidad.

2. Satisfacción del usuario externo, según prestador. -

La mayor demanda en atenciones son los servicios de medicina, enfermería, inmunizaciones y nutrición, y la satisfacción es de 50%, ya que hace falta recurso humano, para brindar atención al 100 % de usuarios

3. Satisfacción del usuario interno. -

En el Distrito de Andahuaylas, el establecimiento de salud, más abandonado por sus autoridades Gubernamentales es, el Centro de Salud Andahuaylas, por no contar con local propio.

3. ANÁLISIS DE LOS PROBLEMAS DE SALUD.

3.1.-MORBILIDAD.

El proceso salud enfermedad es el conjunto de sucesos interrelacionados de adaptación y des adaptación física, mental y social del individuo o del grupo social y su ambiente, que ocurre en forma bidireccional, constante y que da como resultado como positiva o negativa a la calidad y al tiempo de vida. Estos modelos con más o menos variantes, se usan para abordar el proceso salud enfermedad, a veces de manera complementaria y a veces incluso de manera antagónica, de cualquier manera, la salud y la enfermedad de individuos y poblaciones humanas tienen causas y efectos múltiples de tipo social, ambiental, aspectos biológicos, como el genoma y su expresión, los estilos de vida, etc. que de manera pragmática se consideran para atenderlos.

3.1.1. MORBILIDAD: MORBILIDAD EN CONSULTA EXTERNA POR GRANDES GRUPOS (LISTA 12/110 OPS.

Los datos disponibles de la morbilidad de la consulta externa, poseen ciertas limitaciones que deben ser tomadas en cuenta al momento de analizarlos, sin considerar que usualmente los datos procedentes de los establecimientos, reflejan mejor la oferta que la demanda de servicios de salud de la población.

TABLA N° 62

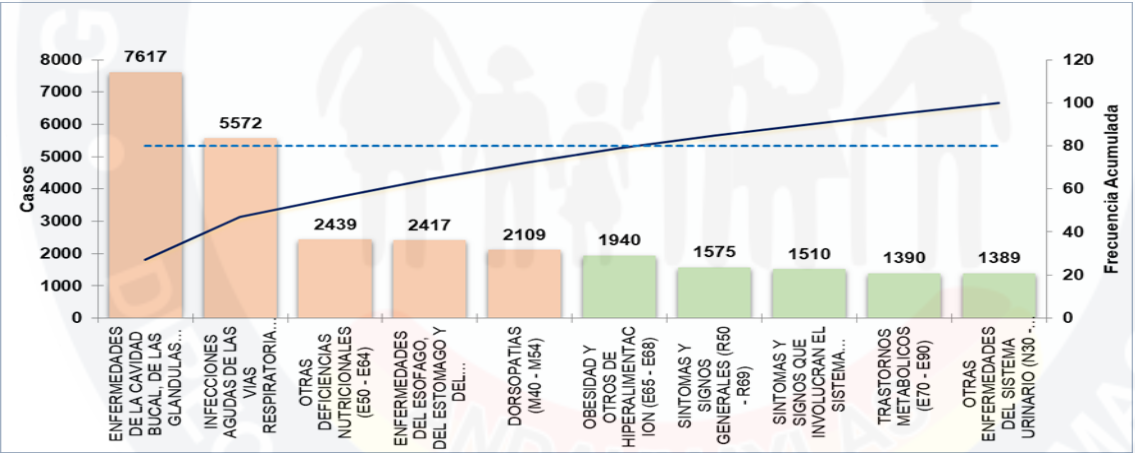
Morbilidad General, consulta externa del Distrito Andahuaylas, 2024

Nº	GRUPOS DE CAUSAS				
		Casos	%	% cumulat	80-20
*	TOTAL 10 PRIMERAS CAUSAS...	27958			
1	ENFERMEDADES DE LA CAVIDAD BUCAL, DE LAS GLANDULAS SALIVALES Y DE LOS MAXILARES (K00 - K14)	7617	27.2	27	80
2	INFECCIONES AGUDAS DE LAS VIAS RESPIRATORIAS SUPERIORES (J00 - J06)	5572	19.9	47	80
3	OTRAS DEFICIENCIAS NUTRICIONALES (E50 - E64)	2439	8.7	56	80
4	ENFERMEDADES DEL ESOFAGO, DEL ESTOMAGO Y DEL DUODENO (K20 - K31)	2417	8.6	65	80
5	DORSOPATIAS (M40 - M54)	2109	7.5	72	80
6	OBESIDAD Y OTROS DE HIPERALIMENTACION (E65 - E68)	1940	6.9	79	80
7	SINTOMAS Y SIGNOS GENERALES (R50 - R69)	1575	5.6	85	80
8	SINTOMAS Y SIGNOS QUE INVOLUCRAN EL SISTEMA DIGESTIVO Y EL ABDOMEN (R10 - R19)	1510	5.4	90	80
9	TRASTORNOS METABOLICOS (E70 - E90)	1390	5.0	95	80
10	OTRAS ENFERMEDADES DEL SISTEMA URINARIO (N30 - N39)	1389	5.0	100	80
	Otras causas	25651			

Fuente: Oficina de Estadística e informática –DISA Apurímac II- 2024

GRAFICO N° 12

Morbilidad por consulta externa, población general, Distrito
Andahuaylas-2024



Fuente: Oficina de Estadística e informática –DISA Apurímac II- 2024

Según la tabla N° 62, se puede apreciar que la principal Morbilidad General son las enfermedades de la cavidad bucal, seguido de las Infecciones respiratorias agudas superiores, otras deficiencias nutricionales, enfermedades del esófago y estomago; finalmente las dorsopatias y obesidad, teniendo a priorizar mayor atención en lo que respecta a prevención de la desnutrición enfermedades bucales y problemas del sistema respiratorio tomando medidas y estrategias para mejorar la salud de las personas mediante el sistema de información en los Establecimiento de Salud.

TABLA N°63

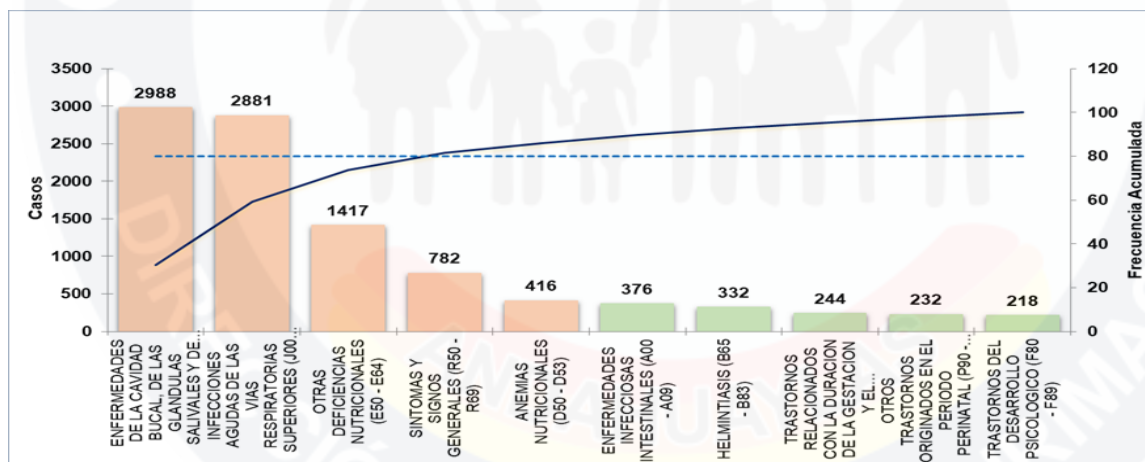
**Morbilidad por consulta externa, población de 0-11 años, Distrito
Andahuaylas-2024**

Nº	GRUPOS DE CAUSAS				
		Casos	%	cumula	80-20
*	TOTAL 10 PRIMERAS CAUSAS...	9886			
1	ENFERMEDADES DE LA CAVIDAD BUCAL, DE LAS GLANDULAS SALIVALES Y DE LOS MAXILARES (K00 - K14)	2988	30.2	30	80
2	INFECCIONES AGUDAS DE LAS VIAS RESPIRATORIAS SUPERIORES (J00 - J06)	2881	29.1	59	80
3	OTRAS DEFICIENCIAS NUTRICIONALES (E50 - E64)	1417	14.3	74	80
4	SINTOMAS Y SIGNOS GENERALES (R50 - R69)	782	7.9	82	80
5	ANEMIAS NUTRICIONALES (D50 - D53)	416	4.2	86	80
6	ENFERMEDADES INFECCIOSAS INTESTINALES (A00 - A09)	376	3.8	90	80
7	HELMINTIASIS (B65 - B83)	332	3.4	93	80
8	TRASTORNOS RELACIONADOS CON LA DURACION DE LA GESTACION Y EL CRECIMIENTO FETAL (P05 - P08)	244	2.5	95	80
9	OTROS TRASTORNOS ORIGINADOS EN EL PERIODO PERINATAL (P90 - P96)	232	2.3	98	80
10	TRASTORNOS DEL DESARROLLO PSICOLOGICO (F80 - F89)	218	2.2	100	80
	Otras causas	3545			

Fuente: Oficina de Estadística e informática –DISA Apurímac II- 2024

GRAFICO N° 13

**Morbilidad por consulta externa población de 0-11 años –Distrito
Andahuaylas-2024**



Fuente: Oficina de Estadística e informática –DISA Apurímac II- 2023

En la tabla N°63, vemos en el curso de vida niño, la enfermedad que más prevalece es, enfermedad de la cavidad bucal, infecciones agudas de vías respiratorias superiores, las deficiencias nutricionales, síntomas y signos generales, seguido de Anemias Nutricionales y las infecciones intestinales como helmintiasis. Las enfermedades de cavidad oral y enfermedades respiratorias, y las deficiencias nutricionales, son debido a los estilos de vida, sus costumbres de alimentación a responsabilidad de los padres de familia, que descuidan de proteger a sus niños frente a cambios climáticos, en bien a su calidad de vida y así mejorar su salud, desde el cuidado de la dentición en

la cavidad oral, con la práctica de la constante, cepillado correcto de los dientes, y una adecuada alimentación. Por ello tenemos que seguir trabajando en lo que es prevención y promoción de la salud, tarea del equipo del sector salud en todos sus niveles de atención.

TABLA N°64

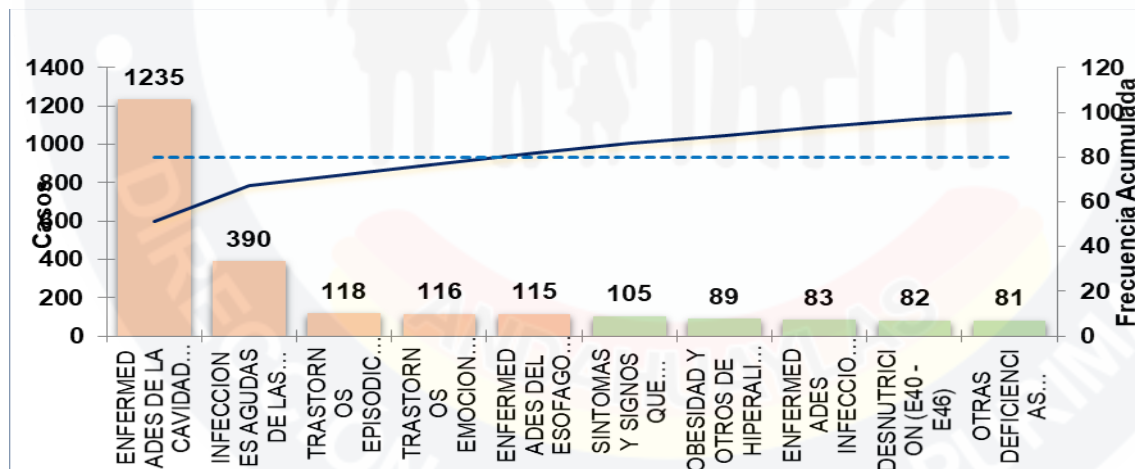
MORBILIDAD POR CONSULTA EXTERNA DE 12 – 17 AÑOS-DISTRITO ANDAHUAYLAS-2024

Nº	GRUPOS DE CAUSAS	Casos	%	% cumulat	80-20
*	TOTAL 10 PRIMAS CAUSAS...	2414			
1	ENFERMEDADES DE LA CAVIDAD BUCAL, DE LAS GLANDULAS SALIVALES Y DE LOS MAXILARES (K00 - K14)	1235	51.2	51	80
2	INFECCIONES AGUDAS DE LAS VIAS RESPIRATORIAS SUPERIORES (J00 - J06)	390	16.2	67	80
3	TRASTORNOS EPISODICOS Y PAROXISTICOS (G40 - G47)	118	4.9	72	80
4	TRASTORNOS EMOCIONALES Y DEL COMPORTAMIENTO APARECEN HABITUAL EN NIÑEZ Y EN ADOLESCEN.(116	4.8	77	80
5	ENFERMEDADES DEL ESOFAGO, DEL ESTOMAGO Y DEL DUODENO(K20 - K31)	115	4.8	82	80
6	SINTOMAS Y SIGNOS QUE INVOLUCRAN EL SISTEMA DIGESTIVO Y EL ABDOMEN (R10 - R19)	105	4.3	86	80
7	OBESIDAD Y OTROS DE HIPERALIMENTACION (E65 - E68)	89	3.7	90	80
8	ENFERMEDADES INFECCIOSAS INTESITNALES (A00 - A09)	83	3.4	93	80
9	DESNUTRICION (E40 - E46)	82	3.4	97	80
10	OTRAS DEFICIENCIAS NUTRICIONALES (E50 - E64)	81	3.4	100	80
	Otras causas	1440			

Fuente: Oficina de Estadística e informática –DISA Apurímac II- 2024

GRAFICO N° 14

Morbilidad por Consulta Externa en adolescente de 12 – 17 años-2024



Fuente: Oficina de Estadística e informática –DISA Apurímac II- 2024

En la tabla N°64, vemos en el curso de vida adolescente, la enfermedad que ocupa el primer lugar son las enfermedades bucales, seguido de infecciones respiratorias agudas, trastornos episódicos y paroxísticos, trastornos emocionales y del comportamiento, enfermedades del esófago obesidad y otros por hiperalimentación, seguido por otros efectos, se debe trabajar más en las actividades preventivo promocionales que es prevención, de las afecciones bucales y orientación de cuidados frente a cambios climáticos, cambios en los estilos saludables de alimentación y prácticas de higiene, atención oportuna, constante comunicación e interconsulta con Psicología, ya que en esta etapa

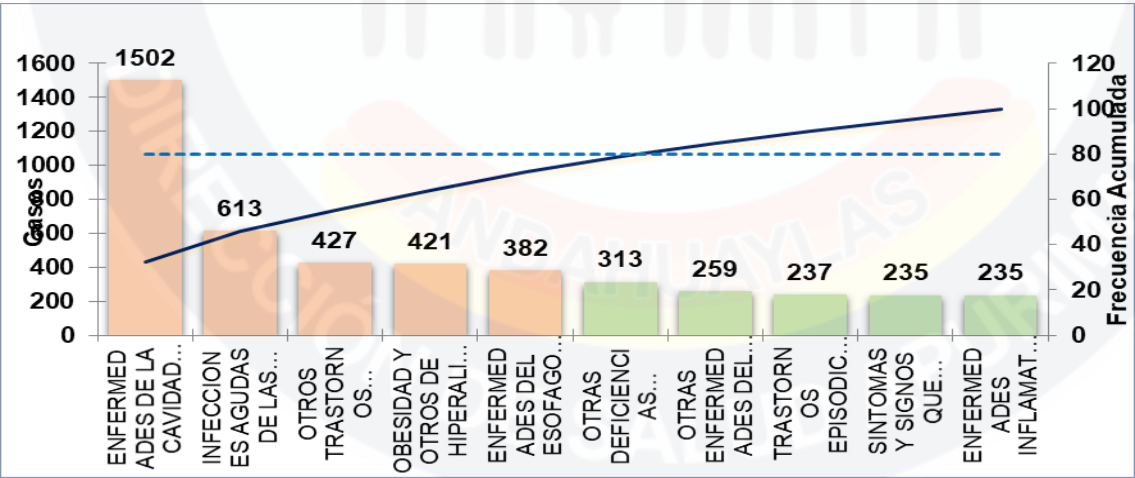
surge cambios bruscos en el comportamiento, por ser un grupo sin mayor atención, falta el apoyo de la familia y comprensión de los padres, por ello requiere más atención.

TABLA N° 65
Morbilidad por Consulta Externa del Joven de 18 – 29 años, Distrito Andahuaylas - 2024

Nº	GRUPOS DE CAUSAS				
		Casos	%	% acumulad	80-20
*	TOTAL 10 PRIMERAS CAUSAS...	4624			
1	ENFERMEDADES DE LA CAVIDAD BUCAL, DE LAS GLANDULAS SALIVALES Y DE LOS MAXILARES (K00 - K14)	1502	32.5	32	80
2	INFECCIONES AGUDAS DE LAS VIAS RESPIRATORIAS SUPERIORES (J00 - J06)	613	13.3	46	80
3	OTROS TRASTORNOS MATERNOS RELACIONADOS PRINCIPALMENTE CON EL EMBARAZO (O20 - O29)	427	9.2	55	80
4	OBESIDAD Y OTROS DE HIPERALIMENTACION (E65 - E68)	421	9.1	64	80
5	ENFERMEDADES DEL ESOFAGO, DEL ESTOMAGO Y DEL DUODENO(K20 - K31)	382	8.3	72	80
6	OTRAS DEFICIENCIAS NUTRICIONALES (E50 - E64)	313	6.8	79	80
7	OTRAS ENFERMEDADES DEL SISTEMA URINARIO (N30 - N39)	259	5.6	85	80
8	TRASTORNOS EPISODICOS Y PAROXISTICOS (G40 - G47)	237	5.1	90	80
9	SINTOMAS Y SIGNOS QUE INVOLUCRAN EL SISTEMA DIGESTIVO Y EL ABDOMEN (R10 - R19)	235	5.1	95	80
10	ENFERMEDADES INFLAMATORIAS DE LOS ORGANOS PELVICOS FEMENINOS (N70 - N77)	235	5.1	100	80
	Otras causas	3472			

Fuente: Oficina de Estadística e informática –DISA Apurímac II- 2024

GRAFICO N° 15
Morbilidad por Consulta Externa del Joven de 18 – 29 Años, distrito Andahuaylas -2024



Fuente: Oficina de Estadística e informática –DISA Apurímac II- 2024

En el curso de vida joven, las primeras causas de morbilidad son: Enfermedades de la cavidad bucal, infecciones agudas de vías respiratorias superiores, otros trastornos maternos relacionado con el embarazo, obesidad y otros de hiperalimentación, enfermedades del esófago, estómago. En esta etapa de la Juventud tenemos que realizar una serie de actividades de prevención por lo mismo que

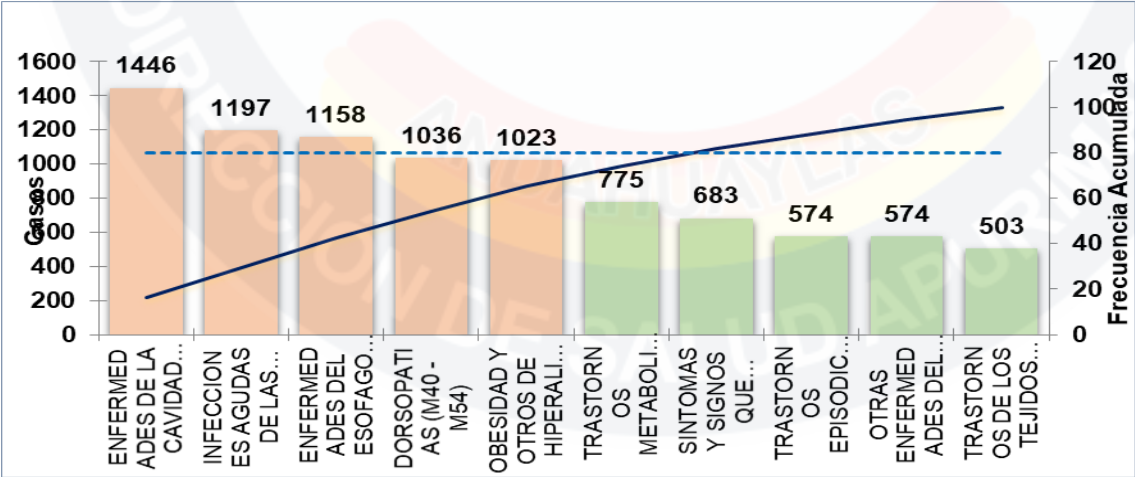
por ser población económicamente activa en nuestra sociedad, se descuidan en el cuidado de su Salud, higiene bucal, cuidados frente a cambios climáticos no acuden oportunamente al control de embarazo, estilos de alimentación adecuada, Por ende, el personal tiene que seguir trabajando en lo que es difusión y orientación.

TABLA N°66
Morbilidad por Consulta Externa del Adulto de 30-59 años, Distrito Andahuaylas 2024

Nº	GRUPOS DE CAUSAS				
		Casos	%	% cumulad	80-20
*	TOTAL 10 PRIMERAS CAUSAS...	8969			
1	ENFERMEDADES DE LA CAVIDAD BUCAL, DE LAS GLANDULAS SALIVALES Y DE LOS MAXILARES (K00 - K14)	1446	16.1	16	80
2	INFECCIONES AGUDAS DE LAS VIAS RESPIRATORIAS SUPERIORES (J00 - J06)	1197	13.3	29	80
3	ENFERMEDADES DEL ESOFAGO, DEL ESTOMAGO Y DEL DUODENO(K20 - K31)	1158	12.9	42	80
4	DORSOPATIAS (M40 - M54)	1036	11.6	54	80
5	OBESIDAD Y OTROS DE HIPERALIMENTACION (E65 - E68)	1023	11.4	65	80
6	TRASTORNOS METABOLICOS (E70 - E90)	775	8.6	74	80
7	SINTOMAS Y SIGNOS QUE INVOLUCRAN EL SISTEMA DIGESTIVO Y EL ABDOMEN (R10 - R19)	683	7.6	82	80
8	TRASTORNOS EPISODICOS Y PAROXISTICOS (G40 - G47)	574	6.4	88	80
9	OTRAS ENFERMEDADES DEL SISTEMA URINARIO (N30 - N39)	574	6.4	94	80
10	TRASTORNOS DE LOS TEJIDOS BLANDOS (M60 - M79)	503	5.6	100	80
	Otras causas	8738			

Fuente: Oficina de Estadística e informática –DISA Apurímac II- 2024

GRAFICO N° 16
Morbilidad por Consulta Externa del Adulto de 30-59 años-Distrito Andahuaylas 2024



Fuente: Oficina de Estadística e informática –DISA Apurímac II- 2024

En este curso de vida del adulto, las primeras causas de morbilidad, son: La cavidad bucal, enfermedades respiratorias superiores, enfermedades del estómago esófago y duodeno

dorsopatias, Obesidad y otros trastornos metabólicos debido a las costumbres y estilos de vida, descuidando su salud, ya sea por factores de tiempo u ocupación, no acudiendo oportunamente a la atención médica, solo en casos de complicación.

TABLA N° 67

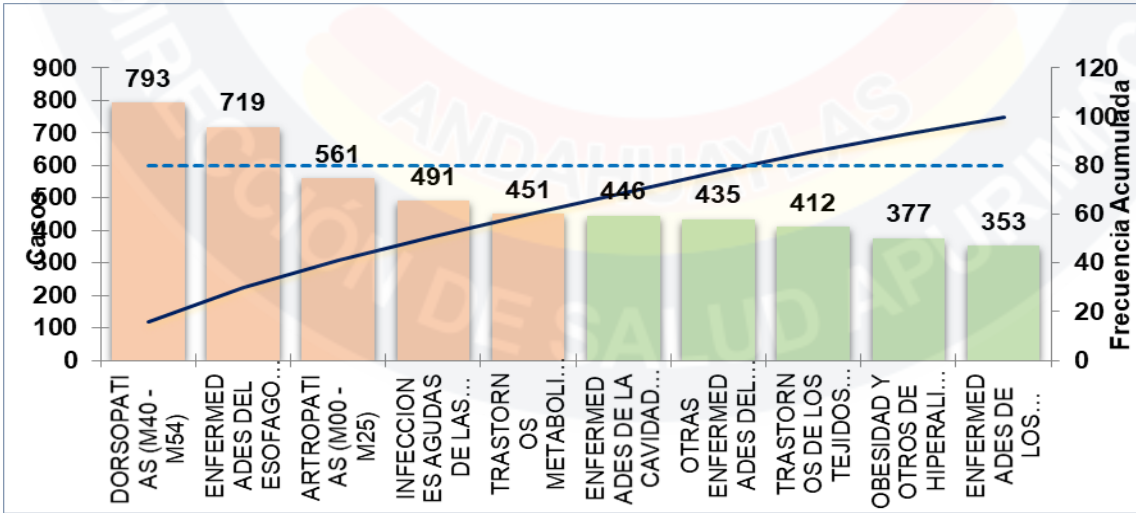
Morbilidad por Consulta Externa del Adulto Mayor de 60 a más años Distrito Andahuaylas 2024

Nº	GRUPOS DE CAUSAS				
		Casos	%	% acumulad	80-20
*	TOTAL 10 PRIMERAS CAUSAS...	5038			
1	DORSOPATIAS (M40 - M54)	793	15.7	16	80
2	ENFERMEADES DEL ESOFAGO, DEL ESTOMAGO Y DEL DUODENO (K20 - K31)	719	14.3	30	80
3	ARTROPATIAS (M00 - M25)	561	11.1	41	80
4	INFECCIONES AGUDAS DE LAS VIAS RESPIRATORIAS SUPERIORES (J00 - J06)	491	9.7	51	80
5	TRASTORNOS METABOLICOS (E70 - E90)	451	9.0	60	80
6	ENFERMEADES DE LA CAVIDAD BUCAL, DE LAS GLANDULAS SALIVALES Y DE LOS MAXILARES (K00 - K14)	446	8.9	69	80
7	OTRAS ENFERMEADES DEL SISTEMA URINARIO (N30 - N39)	435	8.6	77	80
8	TRASTORNOS DE LOS TEJIDOS BLANDOS (M60 - M79)	412	8.2	86	80
9	OBESIDAD Y OTROS DE HIPERALIMENTACION (E65 - E68)	377	7.5	93	80
10	ENFERMEADES DE LOS ORGANOS GENITALES MASCULINOS (N40 - N51)	353	7.0	100	80
	Otras causas	5483			

Fuente: Oficina de Estadística e informática –DISA Apurímac II- 2024

GRAFICO N° 17

Morbilidad por Consulta Externa del Adulto Mayor de 60 a más años, Distrito Andahuaylas 2024



Fuente: Oficina de Estadística e informática –DISA Apurímac II- 2024

En este grupo etario del adulto mayor, entre las primeras causas de morbilidad, tenemos las Dorsopatías, enfermedades del esófago, estómago, artropatías, infecciones agudas de las vías respiratorias superiores, trastornos metabólicos, enfermedades de la cavidad bucal. En este contexto la tarea del equipo de salud es de gran necesidad por ser este grupo, más vulnerable frente a diversas enfermedades de riesgo

MORBILIDAD POR EMERGENCIAS

TABLA N° 68

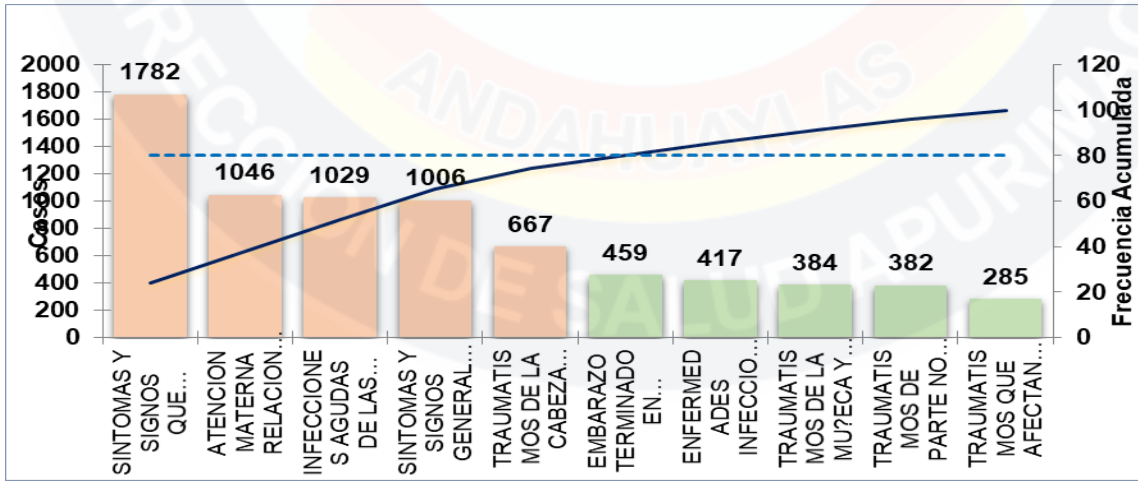
MORBILIDAD GENERAL POR EMERGENCIAS DISTRITO ANDAHUAYLAS-2024

Nº	GRUPOS DE CAUSAS	AÑO 2024			
		Casos	%	% acumulado	80-20
*	TOTAL 10 PRIMERAS CAUSAS...	7457			
1	SINTOMAS Y SIGNOS QUE INVOLUCRAN EL SISTEMA DIGESTIVO Y EL ABDOMEN (R10 - R19)	1782	23.9	24	80
2	ATENCION MATERNA RELACIONADA CON EL FETO Y CAVIDAD AMNIOTICA Y CON POSIBLES PROBLEM.DE PAR	1046	14.0	38	80
3	INFECCIONES AGUDAS DE LAS VIAS RESPIRATORIAS SUPERIORES (J00 - J06)	1029	13.8	52	80
4	SINTOMAS Y SIGNOS GENERALES (R50 - R69)	1006	13.5	65	80
5	TRAUMATISMOS DE LA CABEZA (S00 - S09)	667	8.9	74	80
6	EMBARAZO TERMINADO EN ABORTO (O00 - O08)	459	6.2	80	80
7	ENFERMEADES INFECCIOSAS INTESTINALES (A00 - A09)	417	5.6	86	80
8	TRAUMATISMOS DE LA MU?ECA Y DE LA MANO (S60 - S69)	384	5.1	91	80
9	TRAUMATISMOS DE PARTE NO ESPECIFICADA DEL TRONCO, MIEMBRO O REGION DEL CUERPO (T08 - T14)	382	5.1	96	80
10	TRAUMATISMOS QUE AFECTAN MULTIPLES REGIONES DEL CUERPO (T00 - T07)	285	3.8	100	80
	Otras causas	5505			

Fuente: Oficina de Estadística e informática –DISA Apurímac II- 2024

GRAFICO N° 18

Morbilidad general por Emergencias Distrito Andahuaylas-2024



Fuente: Oficina de Estadística e informática –DISA Apurímac II- 2024

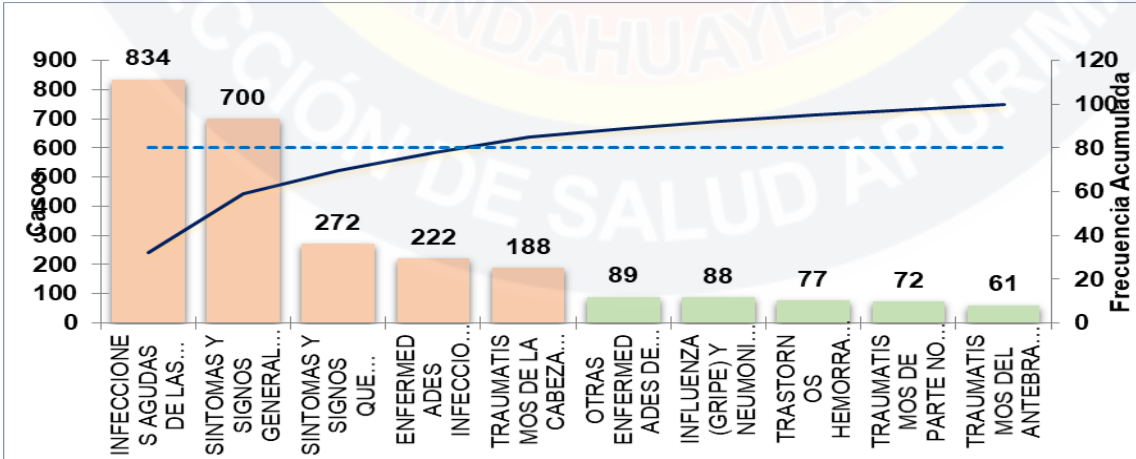
Con respecto a morbilidad general en casos de emergencias, se tiene en primer lugar a los síntomas y signos que involucra el sistema digestivo y abdomen, atención materna relacionada con el feto y cavidad amniótica, infecciones agudas de las vías respiratoria superiores, síntomas y signos generales, traumatismos de la cabeza y embarazo terminado en aborto. Todos estos cuadros de enfermedad son debido, al estilo de alimentación, incumplimiento de las citas de control, y así llevar una gestación controlada, con una alimentación balanceada orientada por la nutricionista y que en algunos casos no se hace una planificación familiar y por ende existe casos de gestación, no deseada, quizás por factores económicos, sociales o violencia familiar.

TABLA N° 69
Primeras causas de morbilidad por Emergencias en Niños de 0-11 años Distrito Andahuaylas-2024

Nº	GRUPOS DE CAUSAS	AÑO 2024			80-20
		Casos	%	% acumulado	
*	TOTAL 10 PRIMERAS CAUSAS...	2603			
1	INFECCIONES AGUDAS DE LAS VIAS RESPIRATORIAS SUPERIORES (J00 - J06)	834	32.0	32	80
2	SINTOMAS Y SIGNOS GENERALES (R50 - R69)	700	26.9	59	80
3	SINTOMAS Y SIGNOS QUE INVOLUCRAN EL SISTEMA DIGESTIVO Y EL ABDOMEN (R10 - R19)	272	10.4	69	80
4	ENFERMEDADES INFECCIOSAS INTESTINALES (A00 - A09)	222	8.5	78	80
5	TRAUMATISMOS DE LA CABEZA (S00 - S09)	188	7.2	85	80
6	OTRAS ENFERMEDADES DE LOS INTESTINOS (K55 - K63)	89	3.4	89	80
7	INFLUENZA (GRIPE) Y NEUMONIA (J09 - J18)	88	3.4	92	80
8	TRASTORNOS HEMORRAGICOS Y HEMATOLOGICOS DEL FETO Y DEL RECIEN NACIDO (P50 - P61)	77	3.0	95	80
9	TRAUMATISMOS DE PARTE NO ESPECIFICADA DEL TRONCO, MIEMBRO O REGION DEL CUERPO (T08 - T14)	72	2.8	98	80
10	TRAUMATISMOS DEL ANTEBRAZO Y DEL CODO (S50 - S59)	61	2.3	100	80
	Otras causas	949			

Fuente: Oficina de Estadística e informática –DISA Apurímac II- 2024

GRAFICO N°19
Primeras causas de morbilidad por Emergencias en Niños de 0-11 años Distrito Andahuaylas-2024



Fuente: Oficina de Estadística e informática –DISA Apurímac II- 2024

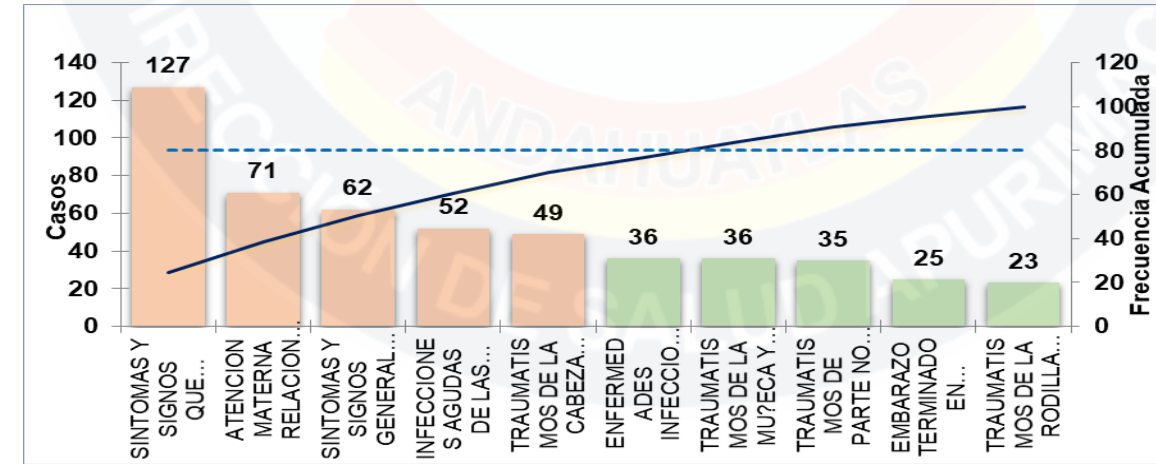
Según tabla N° 69, vemos que los casos de emergencia en niños son a causa de : Infecciones respiratorias agudas, síntomas y signos generales, síntomas y signos que involucran el sistema digestivo, enfermedades infecciosas intestinales traumatismos de la cabeza; debido a factores climatológicos y más aún, en la niñez se lleva una vida activa e inquieta, con el descuido y falta de abrigo en épocas de friaje, contaminación con alimentos, los cuales traen como consecuencia las EDAS, por ello los padres requieren tiempo y responsabilidad para el cuidado de sus hijos, en los estilos saludables de vida.

TABLA N° 70
Morbilidad por Emergencias en Adolescentes de 12-17 años, Distrito Andahuaylas-2024

Nº	GRUPOS DE CAUSAS	AÑO 2024			
		Casos	%	% acumulado	80-20
*	TOTAL 10 PRIMERAS CAUSAS...	516			
1	SINTOMAS Y SIGNOS QUE INVOLUCRAN EL SISTEMA DIGESTIVO Y EL ABDOMEN (R10 - R19)	127	24.6	25	80
2	ATENCION MATERNA RELACIONADA CON EL FETO Y CAVIDAD AMNIOTICA Y CON POSIBLES PROBLEM.DE PAF	71	13.8	38	80
3	SINTOMAS Y SIGNOS GENERALES (R50 - R69)	62	12.0	50	80
4	INFECCIONES AGUDAS DE LAS VIAS RESPIRATORIAS SUPERIORES (J00 - J06)	52	10.1	60	80
5	TRAUMATISMOS DE LA CABEZA (S00 - S09)	49	9.5	70	80
6	ENFERMEDADES INFECCIOSAS INTESTINALES (A00 - A09)	36	7.0	77	80
7	TRAUMATISMOS DE LA MUÑECA Y DE LA MANO (S60 - S69)	36	7.0	84	80
8	TRAUMATISMOS DE PARTE NO ESPECIFICADA DEL TRONCO, MIEMBRO O REGION DEL CUERPO (T08 - T14)	35	6.8	91	80
9	EMBARAZO TERMINADO EN ABORTO (O00 - O08)	25	4.8	96	80
10	TRAUMATISMOS DE LA RODILLA Y DE LA PIERNA (S80 - S89)	23	4.5	100	80
	Otras causas	371			

Fuente: Oficina de Estadística e informática –DISA Apurímac II- 2024

GRAFICO N° 20
Morbilidad por Emergencias en Adolescentes de 12-17 años, Distrito Andahuaylas-2024



Fuente: Oficina de Estadística e informática –DISA Apurímac II- 2024

En las atenciones de emergencias del Adolescente, tenemos en primer lugar: síntomas y signos que involucran el sistema digestivo, seguida por atención materna relacionada con el feto, síntomas y

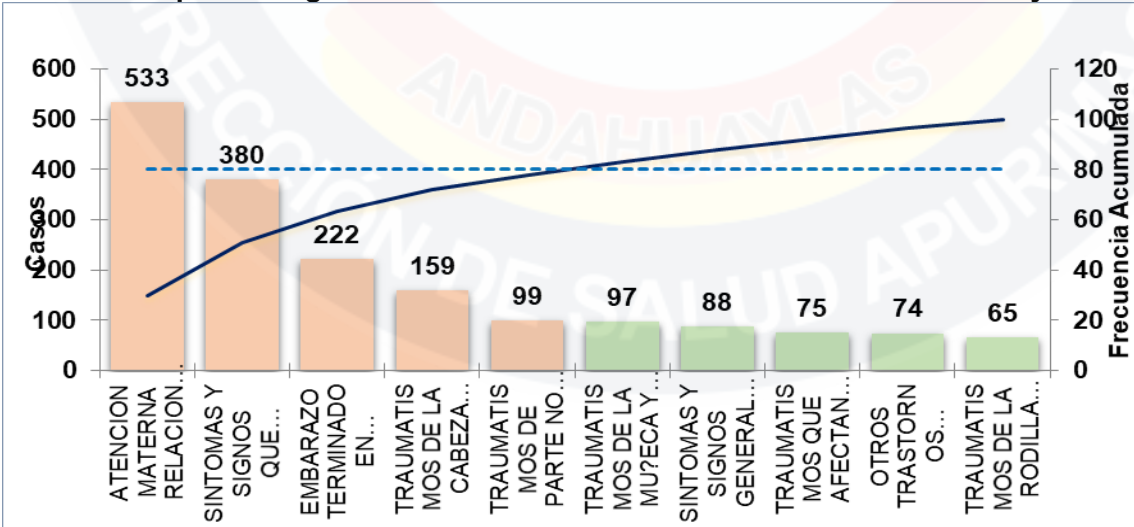
signos generales, infecciones agudas de las vías respiratorias superiores, traumatismo de cabeza. Enfermedades infecciosas intestinales, traumatismo de la muñeca y de la mano, enfermedades que se tiene en esta etapa, por la necesidad de trabajar a temprana edad, descuidando su salud ,con riesgos a accidentes y el adolescente presenta inseguridad en su comportamiento y decisión ,sufriendo cambios en su personalidad por factores sociales más que todo económicos que conllevan, a dejar sus estudios e iniciar una relación de pareja a temprana edad, con los riesgos de complicaciones del embarazo, en caso de la mujer embarazos no deseados, por falta de comunicación y orientación de sus padres y personal de salud, a los cuales, muchas veces no acuden oportunamente.

TABLA N° 71
Morbilidad por Emergencias en Jóvenes de 18-29 años-Distrito Andahuaylas-2024

Nº	GRUPOS DE CAUSAS	AÑO 2024			80-20
		Casos	%	% acumulado	
*	TOTAL 10 PRIMERAS CAUSAS...	1792			
1	ATENCION MATERNA RELACIONADA CON EL FETO Y CAVIDAD AMNIOTICA Y CON POSIBLES PROBLEM.DE PAF	533	29.7	30	80
2	SINTOMAS Y SIGNOS QUE INVOLUCRAN EL SISTEMA DIGESTIVO Y EL ABDOMEN (R10 - R19)	380	21.2	51	80
3	EMBARAZO TERMINADO EN ABORTO (O00 - O08)	222	12.4	63	80
4	TRAUMATISMOS DE LA CABEZA (S00 - S09)	159	8.9	72	80
5	TRAUMATISMOS DE PARTE NO ESPECIFICADA DEL TRONCO, MIEMBRO O REGION DEL CUERPO (T08 - T14)	99	5.5	78	80
6	TRAUMATISMOS DE LA MUÑECA Y DE LA MANO (S60 - S69)	97	5.4	83	80
7	SINTOMAS Y SIGNOS GENERALES (R50 - R69)	88	4.9	88	80
8	TRAUMATISMOS QUE AFECTAN MULTIPLES REGIONES DEL CUERPO (T00 - T07)	75	4.2	92	80
9	OTROS TRASTORNOS MATERNOS RELACIONADOS PRINCIPALMENTE CON EL EMBARAZO (O20 - O29)	74	4.1	96	80
10	TRAUMATISMOS DE LA RODILLA Y DE LA PIERNA (S80 - S89)	65	3.6	100	80
	Otras causas	976			

Fuente: Oficina de Estadística e informática –DISA Apurímac II- 2024

GRAFICO N° 21
Morbilidad por Emergencias en Jóvenes de 18-29 años-Distrito Andahuaylas-2024



Fuente: Oficina de Estadística e informática –DISA Apurímac II- 2024

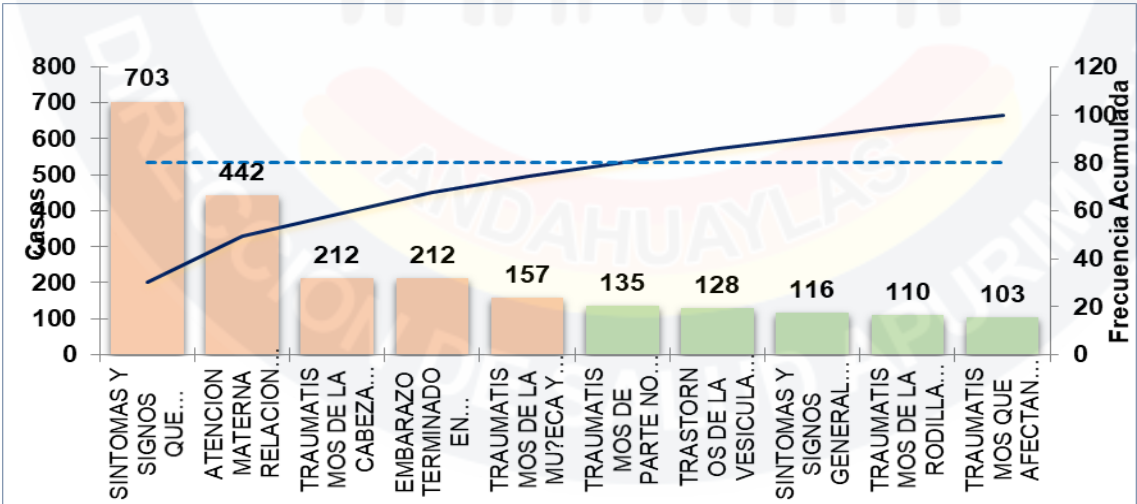
Las atenciones por emergencias en el curso de vida jóvenes, tenemos en primer lugar : Atención materna relacionada con el feto, seguido de síntomas y signos que involucran el sistema digestivo, embarazo terminado en aborto, traumatismos de cabeza, traumatismos de partes no especificada, traumatismos de muñeca y de mano; quizás porque son una población económicamente activa y descuidan su salud, enfrentándose a los riesgos de este curso de vida.

TABLA N°72
Morbilidad por Emergencias en Adulto de 30-59 años-Distrito Andahuaylas-2024

Nº	GRUPOS DE CAUSAS	AÑO 2024			
		Casos	%	% acumulado	80-20
*	TOTAL 10 PRIMERAS CAUSAS...	2318			
1	SINTOMAS Y SIGNOS QUE INVOLUCRAN EL SISTEMA DIGESTIVO Y EL ABDOMEN (R10 - R19)	703	30.3	30	80
2	ATENCION MATERNA RELACIONADA CON EL FETO Y CAVIDAD AMNIOTICA Y CON POSIBLES PROBLEM.DE PAF	442	19.1	49	80
3	TRAUMATISMOS DE LA CABEZA (S00 - S09)	212	9.1	59	80
4	EMBARAZO TERMINADO EN ABORTO (O00 - O08)	212	9.1	68	80
5	TRAUMATISMOS DE LA MUÑECA Y DE LA MANO (S60 - S69)	157	6.8	74	80
6	TRAUMATISMOS DE PARTE NO ESPECIFICADA DEL TRONCO, MIEMBRO O REGION DEL CUERPO (T08 - T14)	135	5.8	80	80
7	TRASTORNOS DE LA VESICULA BILIAR, DE LAS VIAS BILIARES Y DEL PANCREAS (K80 - K87)	128	5.5	86	80
8	SINTOMAS Y SIGNOS GENERALES (R50 - R69)	116	5.0	91	80
9	TRAUMATISMOS DE LA RODILLA Y DE LA PIERNA (S80 - S89)	110	4.7	96	80
10	TRAUMATISMOS QUE AFECTAN MULTIPLES REGIONES DEL CUERPO (T00 - T07)	103	4.4	100	80
	Otras causas	1695			

Fuente: Oficina de Estadística e informática –DISA Apurímac II- 2024

GRAFICO N°22
Morbilidad por Emergencias en Adulto de 30-59 años-Distrito de Andahuaylas-2024



Fuente: Oficina de Estadística e informática –DISA Apurímac II- 2024

Las atenciones de emergencias en el curso de vida adulto, según el cuadro como primera causa de atención son los signos y síntomas que involucran el sistema digestivo, seguida por la atención materna relacionada con el feto, traumatismos de la cabeza, con ocupaciones laborables en riesgo

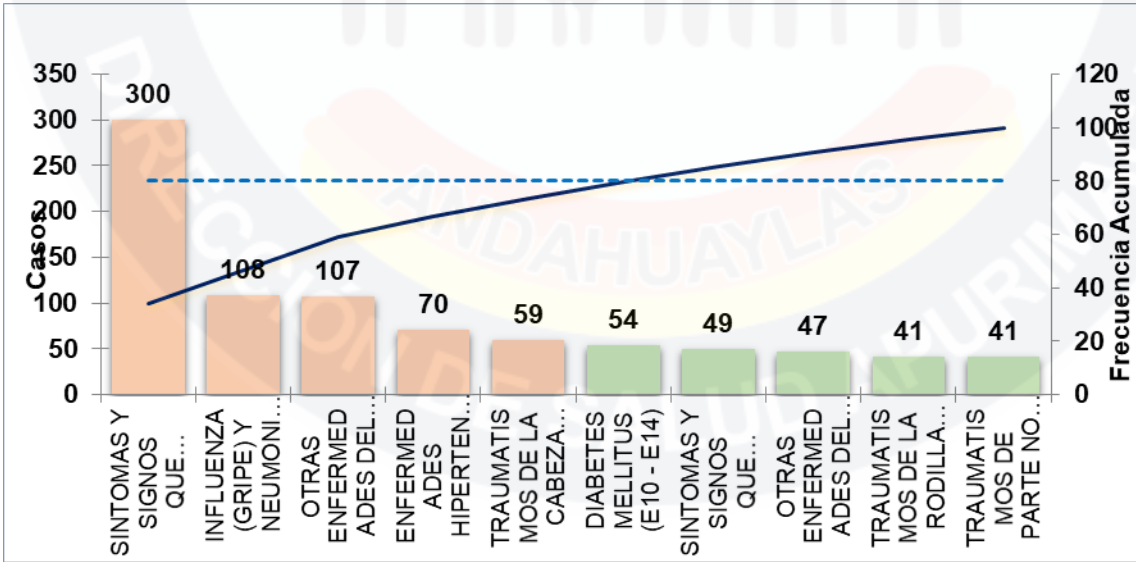
sufren accidentes, problemas que nos hace entender, que debemos trabajar más, con este grupo etario.

TABLA N° 73
Morbilidad en Emergencias en Adulto Mayor de 60 años a más
Distrito Andahuaylas-2024

Nº	GRUPOS DE CAUSAS	AÑO 2024			
		Casos	%	% acumulado	80-20
*	TOTAL 10 PRIMERAS CAUSAS...	876			
1	SINTOMAS Y SIGNOS QUE INVOLUCRAN EL SISTEMA DIGESTIVO Y EL ABDOMEN (R10 - R19)	300	34.2	34	80
2	INFLUENZA (GRIPE) Y NEUMONIA (J09 - J18)	108	12.3	47	80
3	OTRAS ENFERMEDADES DEL SISTEMA RESPIRATORIO (J95 - J99)	107	12.2	59	80
4	ENFERMEDADES HIPERTENSIVAS (I10 - I15)	70	8.0	67	80
5	TRAUMATISMOS DE LA CABEZA (S00 - S09)	59	6.7	74	80
6	DIABETES MELLITUS (E10 - E14)	54	6.2	80	80
7	SINTOMAS Y SIGNOS QUE INVOLUCRAN EL SISTEMA URINARIO (R30 - R39)	49	5.6	85	80
8	OTRAS ENFERMEDADES DEL SISTEMA URINARIO (N30 - N39)	47	5.4	91	80
9	TRAUMATISMOS DE LA RODILLA Y DE LA PIERNA (S80 - S89)	41	4.7	95	80
10	TRAUMATISMOS DE PARTE NO ESPECIFICADA DEL TRONCO, MIEMBRO O REGION DEL CUERPO (T08 - T14)	41	4.7	100	80
	Otras causas	866			

Fuente: Oficina de Estadística e informática –DISA Apurímac II- 2024

GRAFICO N° 23
Morbilidad en Emergencias en Adulto Mayor de 60 años a más Distrito
Andahuaylas-2024



Fuente: Oficina de Estadística e informática –DISA Apurímac II- 2024

En la morbilidad de atención por emergencias en el adulto mayor como primera causa son los síntomas y signos que involucran el sistema digestivo, seguida por la influenza y neumonía, como tercera causa otras enfermedades del sistema respiratorio.

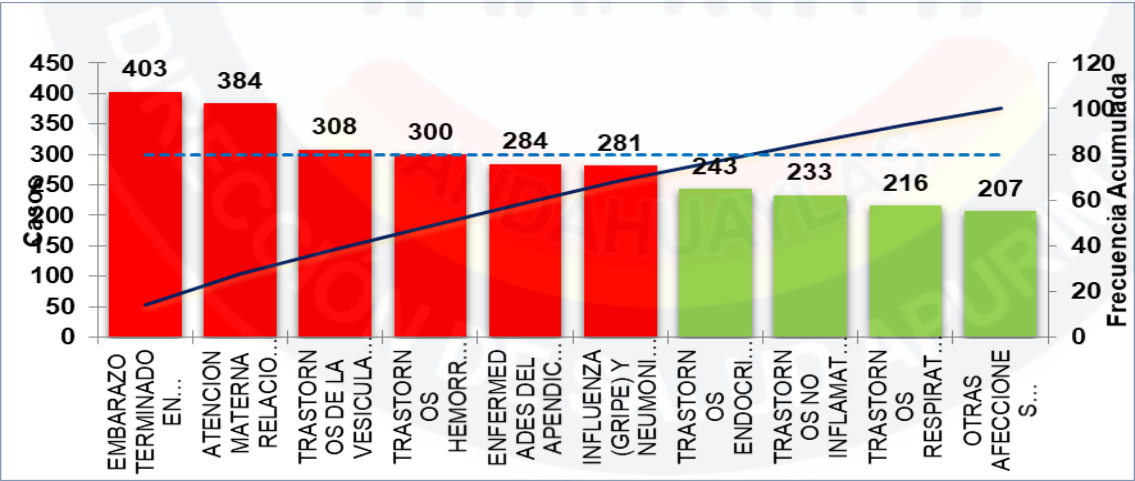
3.1.5.-EGRESOS HOSPITALARIOS EN GENERAL

TABLA N° 74
 EGRESOS HOSPITALARIOS EN GENERAL DISTRITO – ANDAHUAYLAS-2024

Nº	GRUPOS DE CAUSAS	AÑO 2024			
		Casos	%	% acumulad.	80-20
*	TOTAL 10 PRIMAS CAUSAS...	2859			
1	EMBARAZO TERMINADO EN ABORTO (O00 - O08)	403	14.1	14	80
2	ATENCION MATERNA RELACIONADA CON EL FETO Y CAVIDAD AMNIOTICA Y CON POSIBLES PROBLEM.DE PA...	384	13.4	28	80
3	TRASTORNOS DE LA VESICULA BILIAR, DE LAS VIAS BILIARES Y DEL PANCREAS (K80 - K87)	308	10.8	38	80
4	TRASTORNOS HEMORRAGICOS Y HEMATOLOGICOS DEL FETO Y DEL RECIEN NACIDO (P50 - P61)	300	10.5	49	80
5	ENFERMEADES DEL APENDICE (K35 - K38)	284	9.9	59	80
6	INFLUENZA (GRIPE) Y NEUMONIA (J09 - J18)	281	9.8	69	80
7	TRASTORNOS ENDOCRINOS Y METABOLICOS TRANSITORIOS ESPECIFICOS DEL FETO Y RECIEN NACIDO (P70	243	8.5	77	80
8	TRASTORNOS NO INFLAMATORIOS DE LOS ORGANOS GENITALES FEMENINOS (N80 - N98)	233	8.1	85	80
9	TRASTORNOS RESPIRATORIOS Y CARDIOVASCULARES ESPECIFICOS DEL PERIODO PERINATAL (P20 - P29)	216	7.6	93	80
10	OTRAS AFECCIONES OBSTETRICAS NO CLASIFICADAS EN OTRA PARTE (O94 - O99)	207	7.2	100	80
	Otras causas	4121			

Fuente: Oficina de Estadística e informática –DISA Apurímac II- 2024

GRAFICO N° 24
 PARETO EGRESOS HOSPITALARIOS GENERAL DISTRITO ANDAHUAYLAS-2024



Fuente: Oficina de Estadística e informática –DISA Apurímac II- 2024

En los egresos hospitalarios generales, tenemos pacientes atendidos, en primer lugar, embarazo terminado en aborto, Atención materna relacionada con el feto, trastornos de la vesícula biliar

trastornos hemorrágicos y hematológicos, enfermedades del apéndice, seguido de Influenza y neumonía.

TABLA N° 75

Egresos Hospitalarios Curso de Vida niños (0 -11 a.), Distrito Andahuaylas-2024

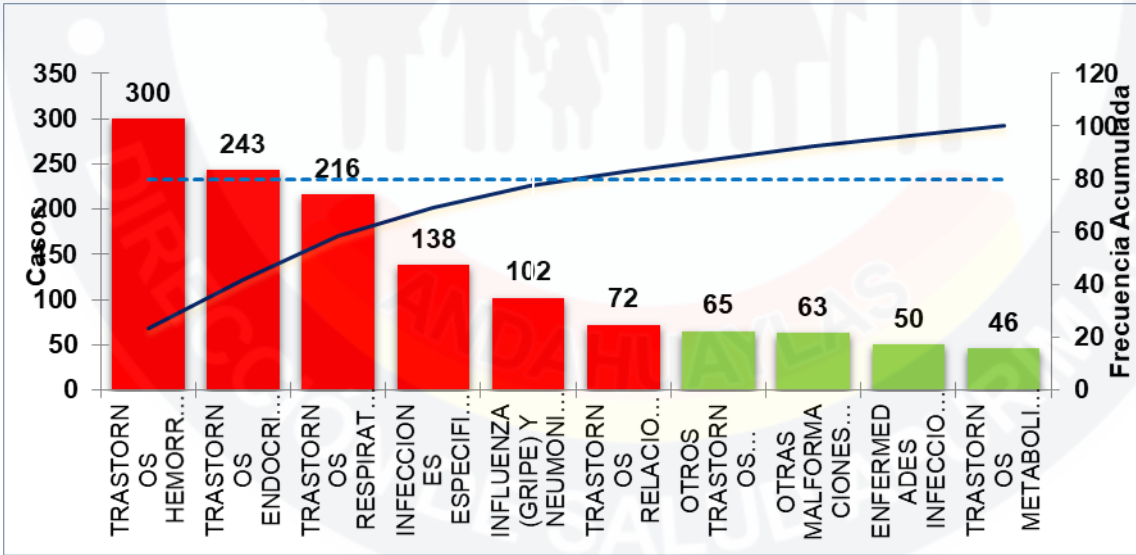
Nº	GRUPOS DE CAUSAS	AÑO 2024			
		Casos	%	% acumulad.	80-20
*	TOTAL 10 PRIMERAS CAUSAS...	1295			
1	TRASTORNOS HEMORRÁGICOS Y HEMATOLOGICOS DEL FETO Y DEL RECIEN NACIDO (P50 - P61)	300	23.2	23	80
2	TRASTORNOS ENDOCRINOS Y METABOLICOS TRANSITORIOS ESPECIFICOS DEL FETO Y RECIEN NACIDO (P70 - P79)	243	18.8	42	80
3	TRASTORNOS RESPIRATORIOS Y CARDIOVASCULARES ESPECIFICOS DEL PERIODO PERINATAL (P20 - P29)	216	16.7	59	80
4	INFECCIONES ESPECIFICAS DEL PERIODO PERINATAL (P35 - P39)	138	10.7	69	80
5	INFLUENZA (GRIPE) Y NEUMONIA (J09 - J18)	102	7.9	77	80
6	TRASTORNOS RELACIONADOS CON LA DURACION DE LA GESTACION Y EL CRECIMIENTO FETAL (P05 - P08)	72	5.6	83	80
7	OTROS TRASTORNOS ORIGINADOS EN EL PERIODO PERINATAL (P90 - P96)	65	5.0	88	80
8	OTRAS MALFORMACIONES CONGENITAS DEL SISTEMA DIGESTIVO (Q38 - Q45)	63	4.9	93	80
9	ENFERMEDADES INFECCIOSAS INTESTINALES (A00 - A09)	50	3.9	96	80
10	TRASTORNOS METABOLICOS (E70 - E90)	46	3.6	100	80
	Otras causas	634			

Fuente: Oficina de Estadística e informática –DISA Apurímac II- 2024

GRAFICO N° 25

Pareto Egresos Hospitalarios Curso de Vida niños (0-11 a), Distrito Andahuaylas

Año 2024



Fuente: Oficina de Estadística e informática –DISA Apurímac II- 2024

En el cuadro vemos los niños que egresan en el distrito de Andahuaylas son los trastornos hemorrágicos y hematológicos del feto y Recién Nacido, trastornos endocrinos y metabólicos, seguido de trastornos respiratorios y cardiovasculares del periodo perinatal, infecciones específicas del periodo perinatal, Influenza, gripe, neumonía, trastornos relacionado con la duración de la

gestación y crecimiento fetal, a consecuencia de una gestación no controlada, alimentación inadecuada y descuido en su salud.

TABLA N° 76

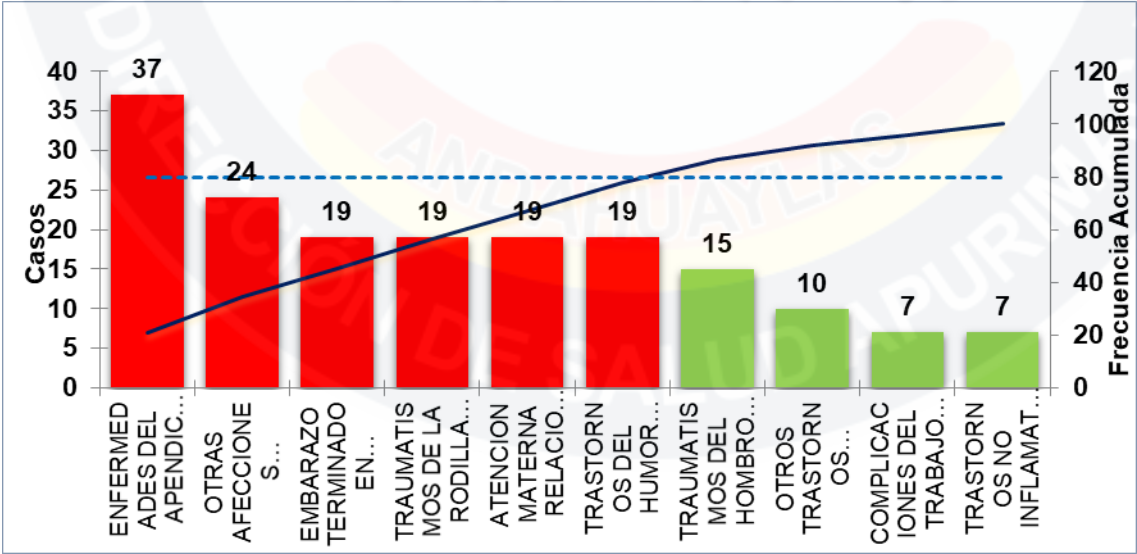
Egresos Hospitalarios Curso de Vida Adolescentes (12 - 17 a.), Distrito Andahuaylas-2024

Nº	GRUPOS DE CAUSAS	AÑO 2024			
		Casos	%	% acumulad	80-20
*	TOTAL 10 PRIMAS CAUSAS...	176			
1	ENFERMEDADES DEL APENDICE (K35 - K38)	37	21.0	21	80
2	OTRAS AFECCIONES OBSTETRICAS NO CLASIFICADAS EN OTRA PARTE (O94 - O99)	24	13.6	35	80
3	EMBARAZO TERMINADO EN ABORTO (O00 - O08)	19	10.8	45	80
4	TRAUMATISMOS DE LA RODILLA Y DE LA PIERNA (S80 - S89)	19	10.8	56	80
5	ATENCION MATERNA RELACIONADA CON EL FETO Y CAVIDAD AMNIOTICA Y CON POSIBLES PROBLEM.DE PARTO	19	10.8	67	80
6	TRASTORNOS DEL HUMOR (AFECTIVOS) (F30 - F39)	19	10.8	78	80
7	TRAUMATISMOS DEL HOMBRO Y DEL BRAZO (S40 - S49)	15	8.5	86	80
8	OTROS TRASTORNOS MATERNO RELACIONADOS PRINCIPALMENTE CON EL EMBARAZO (O20 - O29)	10	5.7	92	80
9	COMPLICACIONES DEL TRABAJO DE PARTO Y DEL PARTO (O60 - O75)	7	4.0	96	80
10	TRASTORNOS NO INFLAMATORIOS DE LOS ORGANOS GENITALES FEMENINOS (N80 - N98)	7	4.0	100	80
	Otras causas	116			

Fuente: Oficina de Estadística e informática –DISA Apurímac II- 2024

GRAFICO N° 26

Pareto Egresos Hospitalarios Curso de Vida Adolescentes (12-17a.), Distrito Andahuaylas 2024



Fuente: Oficina de Estadística e informática –DISA Apurímac II- 2024

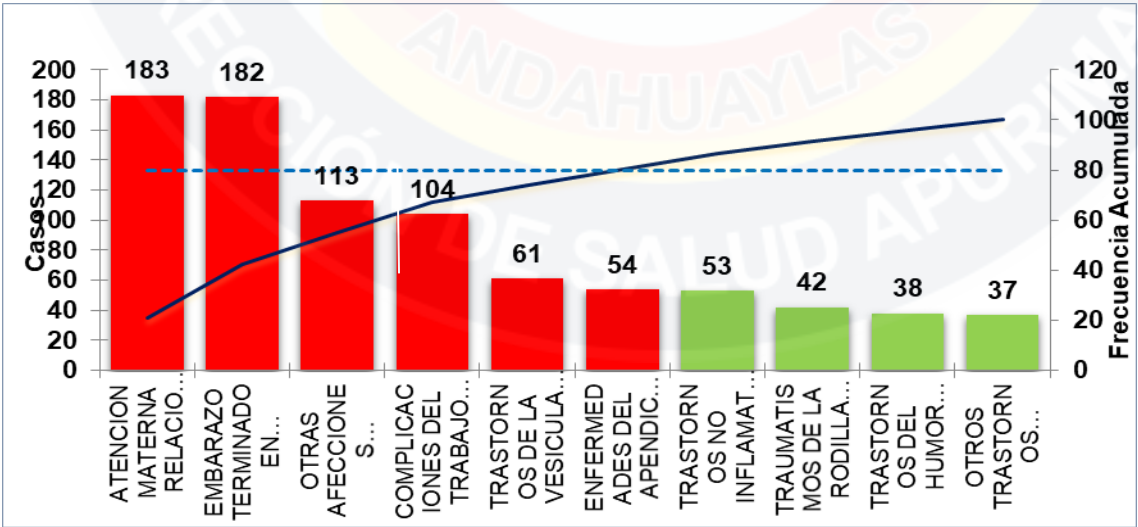
Los egresos en curso de vida adolescentes, son primordialmente, por causa de enfermedades del apéndice, afecciones obstétricas no clasificadas en otra parte, embarazo terminado en aborto, traumatismo de la rodilla y de la pierna, atención materna relacionado con el feto y líquido amniótico, trastornos del humor afectivo ; propios de este grupo etario, los cuales se enfrentan a una sociedad incomprensida ,con una serie de dificultades y no pueden tomar decisiones ,debido a su inseguridad emocional, por lo tanto se debe trabajar más en la orientación y prevención de riesgos ,tarea de las Entes Institucionales y de los padres de familia

TABLA N° 77
Egresos Hospitalarios Curso de Vida Jóvenes (18-29 a.), Distrito Andahuaylas-2024

Nº	GRUPOS DE CAUSAS	AÑO 2024			
		Casos	%	% acumulad.	80-20
*	TOTAL 10 PRIMERAS CAUSAS...	867			
1	ATENCION MATERNA RELACIONADA CON EL FETO Y CAVIDAD AMNIOTICA Y CON POSIBLES PROBLEM.DE PAR...	183	21.1	21	80
2	EMBARAZO TERMINADO EN ABORTO (O00 - O08)	182	21.0	42	80
3	OTRAS AFECCIONES OBSTETRICAS NO CLASIFICADAS EN OTRA PARTE (O94 - O99)	113	13.0	55	80
4	COMPLICACIONES DEL TRABAJO DE PARTO Y DEL PARTO (O60 - O75)	104	12.0	67	80
5	TRASTORNOS DE LA VESICULA BILIAR, DE LAS VIAS BILIARES Y DEL PANCREAS (K80 - K87)	61	7.0	74	80
6	ENFERMEDADES DEL APENDICE (K35 - K38)	54	6.2	80	80
7	TRASTORNOS NO INFLAMATORIOS DE LOS ORGANOS GENITALES FEMENINOS (N80 - N98)	53	6.1	87	80
8	TRAUMATISMOS DE LA RODILLA Y DE LA PIERNA (S80 - S89)	42	4.8	91	80
9	TRASTORNOS DEL HUMOR (AFECTIVOS) (F30 - F39)	38	4.4	96	80
10	OTROS TRASTORNOS MATERNOS RELACIONADOS PRINCIPALMENTE CON EL EMBARAZO (O20 - O29)	37	4.3	100	80
	Otras causas	355			

Fuente: Oficina de Estadística e informática –DISA Apurímac II- 2024

GRAFICO N° 27
Pareto Egresos Hospitalarios Curso de Vida Jóvenes de 18-29 años- Distrito Andahuaylas-2024



Fuente: Oficina de Estadística e informática –DISA Apurímac II- 2024

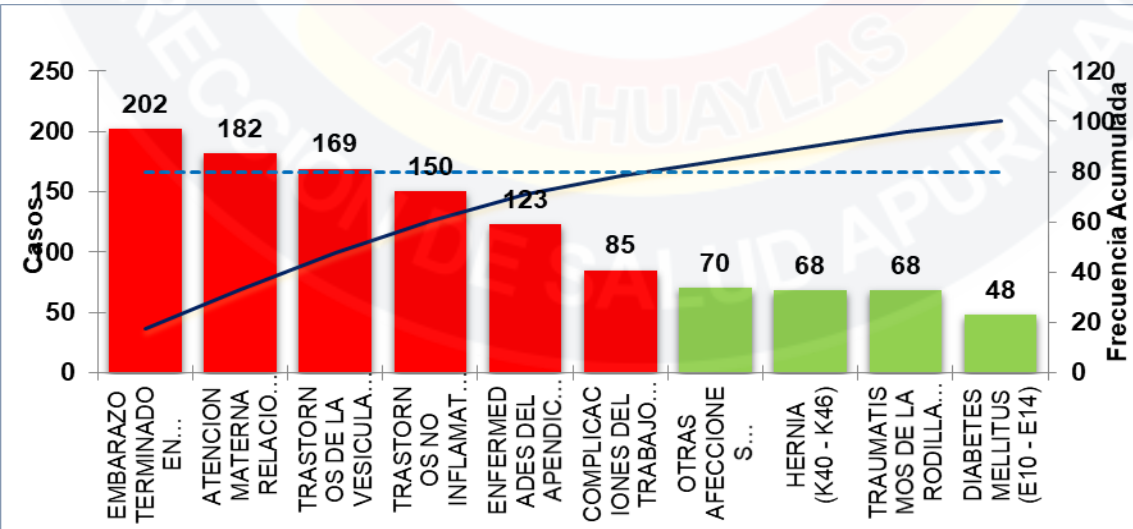
Los egresos hospitalarios en la población joven, es por, Atención materna relacionado con el feto y cavidad amniótica, embarazo terminado en aborto, otras afecciones obstétricas, complicaciones del trabajo de parto, trastornos de la vesícula biliar y enfermedades del apéndice, Casos que se presentan constantemente, por ser una población sexualmente activa, y que descuidan su salud, no acuden oportunamente a los establecimientos de salud.

TABLA N° 78
Egresos Hospitalarios en Adultos de 30-59 años- Distrito Andahuaylas-2024

Nº	GRUPOS DE CAUSAS	AÑO 2024			
		Casos	%	% acumulad	80-20
*	TOTAL 10 PRIMERAS CAUSAS...	1165			
1	EMBARAZO TERMINADO EN ABORTO (O00 - O08)	202	17.3	17	80
2	ATENCIÓN MATERNA RELACIONADA CON EL FETO Y CAVIDAD AMNIOTICA Y CON POSIBLES PROBLEM.DE PAR	182	15.6	33	80
3	TRASTORNOS DE LA VESICULA BILIAR, DE LAS VIAS BILIARES Y DEL PANCREAS (K80 - K87)	169	14.5	47	80
4	TRASTORNOS NO INFLAMATORIOS DE LOS ORGANOS GENITALES FEMENINOS (N80 - N98)	150	12.9	60	80
5	ENFERMEDADES DEL APENDICE (K35 - K38)	123	10.6	71	80
6	COMPLICACIONES DEL TRABAJO DE PARTO Y DEL PARTO (O60 - O75)	85	7.3	78	80
7	OTRAS AFECCIONES OBSTETRICAS NO CLASIFICADAS EN OTRA PARTE (O94 - O99)	70	6.0	84	80
8	HERNIA (K40 - K46)	68	5.8	90	80
9	TRAUMATISMOS DE LA RODILLA Y DE LA PIERNA (S80 - S89)	68	5.8	96	80
10	DIABETES MELLITUS (E10 - E14)	48	4.1	100	80
	Otras causas	956			

Fuente: Oficina de Estadística e informática –DISA Apurímac II- 2024

GRAFICO N°28
Pareto Egresos Hospitalarios Curso de Vida Adultos (30-59 a.), Distrito Andahuaylas-2024



Fuente: Oficina de Estadística e informática –DISA Apurímac II- 2024

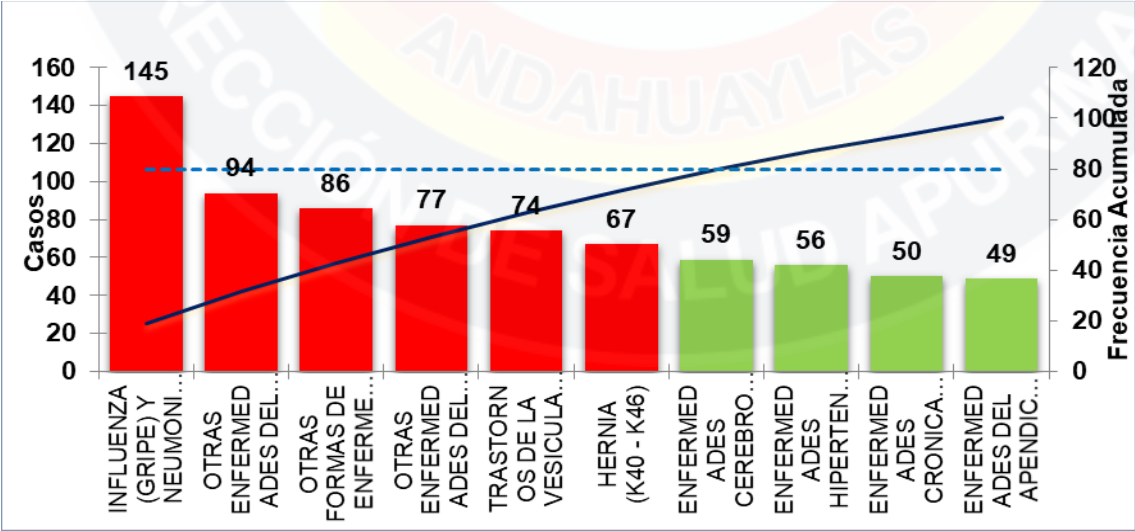
Causa de egresos del adulto como primera causa es el embarazo terminado en aborto, atención materna relacionada con el feto, trastornos de la vesícula, trastornos no inflamatorios de los genitales, enfermedades del apéndice, complicaciones del trabajo de parto; debido a factores económicos, inseguridad en su relación de pareja y estilos de alimentación

TABLA N° 79
Egresos Hospitalarios Curso de Vida Adultos Mayores de 60 años a más- Distrito Andahuaylas-2024

Nº	GRUPOS DE CAUSAS	AÑO 2024			
		Casos	%	% acumulad.	80-20
*	TOTAL 10 PRIMERAS CAUSAS...	757			
1	INFLUENZA (GRIPE) Y NEUMONIA (J09 - J18)	145	19.2	19	80
2	OTRAS ENFERMEDADES DEL SISTEMA RESPIRATORIO (J95 - J99)	94	12.4	32	80
3	OTRAS FORMAS DE ENFERMEDAD DEL CORAZON (I30 - I52)	86	11.4	43	80
4	OTRAS ENFERMEDADES DEL SISTEMA URINARIO (N30 - N39)	77	10.2	53	80
5	TRASTORNOS DE LA VESICULA BILIAR, DE LAS VIAS BILIARES Y DEL PANCREAS (K80 - K87)	74	9.8	63	80
6	HERNIA (K40 - K46)	67	8.9	72	80
7	ENFERMEDADES CEREBROVASCULARES (I60 - I69)	59	7.8	80	80
8	ENFERMEDADES HIPERTENSIVAS (I10 - I15)	56	7.4	87	80
9	ENFERMEDADES CRONICAS DE LAS VIAS RESPIRATORIAS INFERIORES (J40 - J47)	50	6.6	94	80
10	ENFERMEDADES DEL APENDICE (K35 - K38)	49	6.5	100	80
	Otras causas	659			

Fuente: Oficina de Estadística e informática –DISA Apurímac II- 2024

GRAFICO N°29
Pareto Egresos Hospitalarios Curso de Vida Adultos Mayores de 60 años a más- Distrito Andahuaylas-2024



Fuente: Oficina de Estadística e informática –DISA Apurímac II- 2024

Los egresos hospitalarios en el curso de vida adulto mayor, vemos que existe mayor atención con el diagnostico de influenza, seguido de otras enfermedades de sistema respiratorio, otras formas de enfermedad del corazón , otras enfermedades del sistema urinario , trastornos de la vesícula biliar , hernia , enfermedades cerebrovasculares; que son muy frecuentes, propios de esta edad en riesgo esta población requiere de los cuidados de su familia ,su alimentación adecuada y la higiene, en su mayoría sufren de abandono

3.2.-MORTALIDAD:

La tendencia de la mortalidad general del Distrito de Andahuaylas ha sido variable en los últimos años. La variabilidad de la tasa de mortalidad se debe a diversos factores, entre los más frecuentes se tiene el factor de registro y la definición de la causa básica de muerte.

CUADRO N° 06

MORTALIDAD POR GRANDES GRUPOS DISTRITO DE ANDAHUAYLAS 2024

INDICADOR	2024
NUMERO DE NACIMIENTOS (PROMEDIO ANUAL)	568
TASA GLOBAL DE FECUNDIDAD (HIJOS POR MUJER)	3.7
TASA BRUTA DE NATALIDAD(POR MIL HABITANYES)	11.6
MORTALIDAD	
DEFUNCIONES PROMEDIO ANUAL	110
TASA BRUTA DE MORTALIDAD (POR MIL HABITANTES)	2.2
TASA DE MORTALIDAD INFANTIL(POR MIL NACIDOS VIVOS)	0.14
ESPERANZA DE VIDA AL NACER (EN AÑOS)	75
TASA DE CRECIMIENTO DE LA POBLACION (NATURAL)	
Numero de nacimientos durante un año por 1000 habitantes	
Numero de defunciones durante un año por 1000 habitantes	
Numero de defunciones de menores de un año por 1000 habitantes nacidos vivos	

Fuente: Instituto Nacional de Estadística

Según vemos en el cuadro el total de defunciones en el año 2024, es de 110 muertes en el distrito de Andahuaylas, y la tasa de mortalidad alcanza a un 2.2, un punto menos en comparación del año 2023.

3.2.3. Número de muertes maternas por años. -

El año 2024, como distrito Andahuaylas no se ha tenido ningún caso.

3.2.4. Tasa de mortalidad infantil por año.

La tasa de Mortalidad infantil es de 0.14, correspondiente a 8 casos de defunciones en el año 2024, como distrito de Andahuaylas.

3.2.5. Tasa de mortalidad neonatal por año.

Para este año 2024, la tasa de mortalidad neonatal llega a 0.29, con relación a 17 muertes, tasa, mayor al año anterior.

MUERTES FETALES Y NEONATALES DISTRITO DE ANDAHUAYLAS -2024

TABLA N°80

MUERTE FETAL Y NEONATAL DISTRITO ANDAHUAYLAS -2024			
MORTALIDAD PERINATAL	FETAL	NEONAT	TOTAL
HOSPITAL ANDAHUAYLAS	11	3	14
ANDAHUAYLAS	3	0	3

TABLA N°81

MUERTES PERINATALES -DISTRITO ANDAHUAYLAS POR AÑOS						
2018	2019	2020	2021	2022	2023	2024
16	14	15	14	14	9	17

Fuente: Dirección de Epidemiología - DISA Apurímac II 2024

GRÁFICO: N° 30



Fuente: Dirección de Epidemiología - DISA Apurímac II 2024

Como podemos observar ,en el gráfico ,para el año 2018, se ha tenido 16 muertes perinatales y/o neonatales, a causa de, prematuridad extrema, mal formación congénita y muerte fetal por sepsis bacteriana., seguido de 15 muertes perinatales en el año 2020 , 14 muertes en los años siguientes y para este año 2024, se tiene 17 casos de muertes perinatales , cifra mayor ,a causa de prematuridad ,asfisia intrauterina , siendo un indicador negativo , que no se puede superar y así se pueda disminuir los casos , ya que, algunas gestantes no acuden regularmente a sus controles por diferentes motivos, y si presentan molestias ,no informan oportunamente ,pese a que se cumple con las visitas de seguimiento , a veces también se tiene gestantes migrantes que solo vienen , para trabajo de parto o en última semana gestacional ,otras, que se dedican a trabajos de riesgo y descuidan su salud , alimentación , y por último , no tienen una relación segura y responsable y

llevan un embarazo no deseado, por ello, las complicaciones y finalmente ,son referidas al Hospital, oportunamente, previo control y seguimiento telefónico.

TABLA N° 82
MUERTES MATERNA-DISTRITO ANDAHUAYLAS-2004-2024

DISTRITO ANDAHUAYLAS	2004	2005	2007	2010	2011	2015	2016	2020	2021	2023	2024	TOTAL
MUERTE MATERNA DIRECTA	2	1	1	3	2	1		1				11
MUERTE MATERNA DIFINDIRECTA					1		1		1	1		4
TOTAL :	2	1	1	3	3	1	1	1	1	1		15

Fuente: Dirección de Epidemiología - DISA Apurímac II -2024

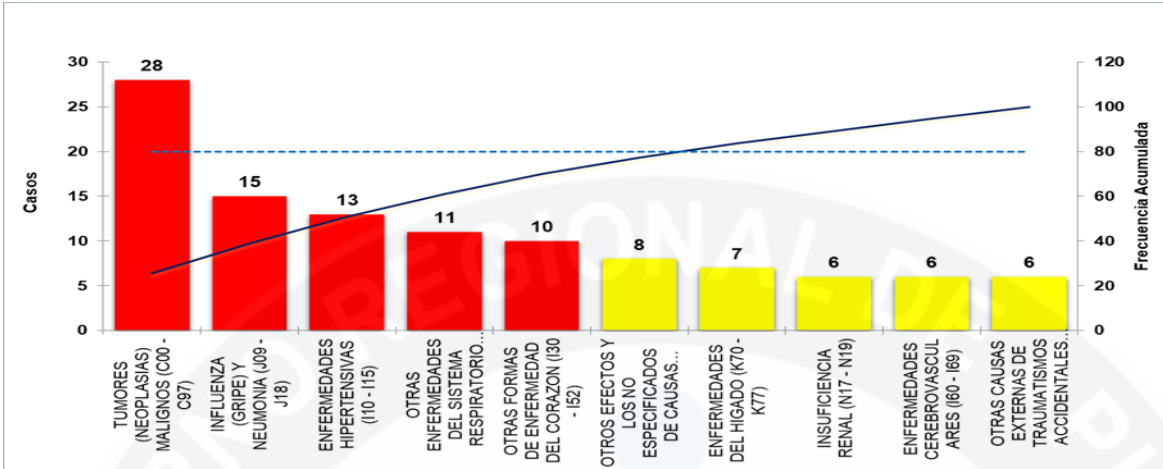
En referencia a las muertes Maternas, para este Año 2024, no se ha tenido muerte Materna, se tiene que continuar trabajando más, en lo que es prevención y así se sensibilice, a las gestantes para cumplir con una gestación segura y saludable.

TABLA N°83
Mortalidad General - Distrito de Andahuaylas-2024

Nº	GRUPOS DE CAUSAS DE MORTALIDAD	AÑO 2024			
		Casos	%	% cumula	80-20
*	TOTAL 10 PRIMERAS CAUSAS...	110			
1	TUMORES (NEOPLASIAS) MALIGNOS (C00 - C97)	28	25.5	25	80
2	INFLUENZA (GRIPE) Y NEUMONIA (J09 - J18)	15	13.6	39	80
3	ENFERMEADES HIPERTENSIVAS (I10 - I15)	13	11.8	51	80
4	OTRAS ENFERMEADES DEL SISTEMA RESPIRATORIO (J95 - J99)	11	10.0	61	80
5	OTRAS FORMAS DE ENFERMEDAD DEL CORAZON (I30 - I52)	10	9.1	70	80
6	OTROS EFECTOS Y LOS NO ESPECIFICADOS DE CAUSAS EXTERNAS (T66 - T78)	8	7.3	77	80
7	ENFERMEADES DEL HIGADO (K70 - K77)	7	6.4	84	80
8	INSUFICIENCIA RENAL (N17 - N19)	6	5.5	89	80
9	ENFERMEADES CEREBROVASCULARES (I60 - I69)	6	5.5	95	80
10	OTRAS CAUSAS EXTERNAS DE TRAUMATISMOS ACCIDENTALES (W00 - X59)	6	5.5	100	80
	Otras causas	76			

Fuente: HIS MINSA Hechos Vitales 2024-oficina de Estadística e informática DISA Apurímac II

GRAFICO N°31
Pareto de Mortalidad General -Distrito de Andahuaylas-2024



Fuente: HIS MINSA Hechos Vitales 2024-oficina de Estadística e informática DISA Apurímac II

Si observamos en la tabla de Mortalidad general, para el año 2024, tenemos casos de muerte, en primer lugar, a causa de: tumores neoplásicos seguida de influenza, enfermedades hipertensivas, otras enfermedades del sistema respiratorio y otras formas de enfermedad del corazón, por lo que es necesario prevenir, acudiendo oportunamente al establecimiento de salud, para ser atendidos.

3.2.6. TABLA N°84

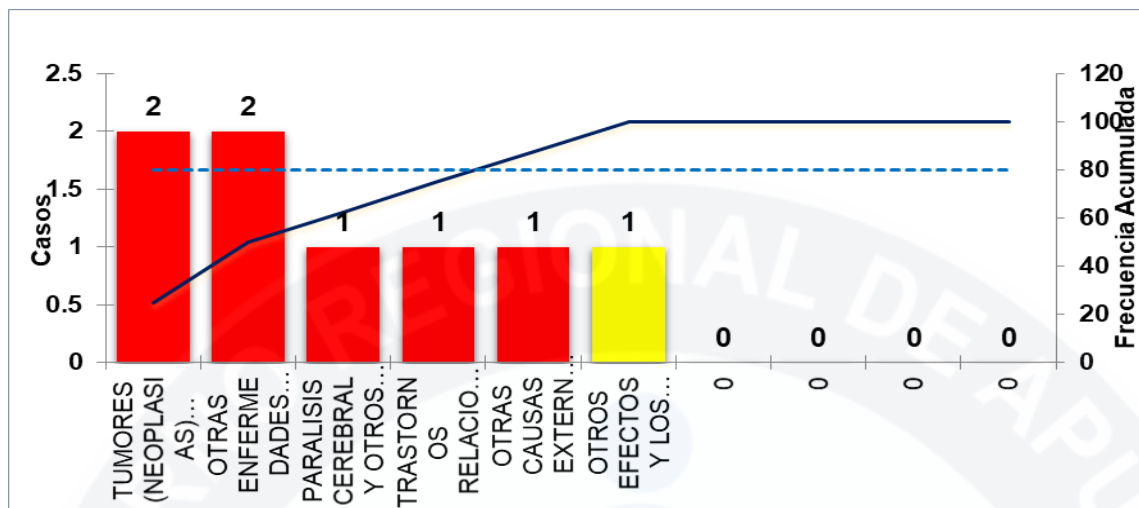
Mortalidad en Curso de Vida Niño, Distrito de Andahuaylas-2024

Nº	GRUPOS DE CAUSAS DE MORTALIDAD	AÑO 2024			
		Casos	%	% cumula	80-20
*	TOTAL 10 PRIMERAS CAUSAS...	8			
1	TUMORES (NEOPLASIAS) MALIGNOS (C00 - C97)	2	25.0	25	80
2	OTRAS ENFERMEDADES BACTERIANAS (A30 - A49)	2	25.0	50	80
3	PARALISIS CEREBRAL Y OTROS SINDROMES PARALITICOS (G80 - G83)	1	12.5	63	80
4	TRASTORNOS RELACIONADOS CON LA DURACION DE LA GESTACION Y EL CRECIMIENTO FETAL (P05 - P10)	1	12.5	75	80
5	OTRAS CAUSAS EXTERNAS DE TRAUMATISMOS ACCIDENTALES (W00 - X59)	1	12.5	88	80
6	OTROS EFECTOS Y LOS NO ESPECIFICADOS DE CAUSAS EXTERNAS (T66 - T78)	1	12.5	100	80
7		0	0	100	80
8		0	0	100	80
9		0	0	100	80
10		0	0	100	80
	Otras causas	0			

Fuente: Oficina de Estadística e informática DISA Apurímac II

GRAFICO N°32

Pareto Mortalidad en Curso de Vida Niño, Distrito Andahuaylas -2024



Fuente: Oficina de Estadística e informática DISA Apurímac II.

En este curso de vida niño, la mortalidad es más que todo, por tumores neoplásicos malignos, otras enfermedades bacterianas, parálisis cerebral y otros síndromes paralíticos, trastornos relacionados con la gestación y crecimiento fetal y finalmente otras causas externas de traumatismo accidental. Estas muertes se deben al descuido de los padres de familia, en no acudir oportunamente, cuando el niño presenta, molestias o alteraciones en todas las funciones orgánicas, para así prevenir complicaciones, y a veces, por motivos de trabajo se trasladan constantemente de un lugar a otro en donde se corre el riesgo de sufrir accidentes.

TABLA N°85-

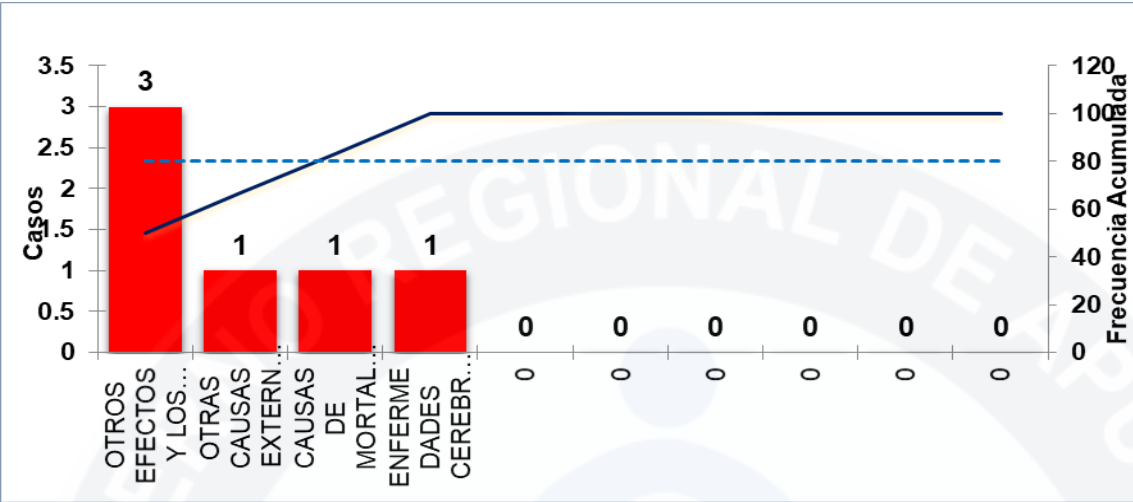
Mortalidad en Curso de Vida Adolescentes -Distrito Andahuaylas 2024

Nº	GRUPOS DE CAUSAS DE MORTALIDAD	AÑO 2024			
		Casos	%	% cumula	80-20
*	TOTAL 10 PRIMERAS CAUSAS...	6			
1	OTROS EFECTOS Y LOS NO ESPECIFICADOS DE CAUSAS EXTERNAS (T66 - T78)	3	50.0	50	80
2	OTRAS CAUSAS EXTERNAS DE TRAUMATISMOS ACCIDENTALES (W00 - X59)	1	16.7	67	80
3	CAUSAS DE MORTALIDAD MAL DEFINIDAS Y DESCONOCIDAS (R95 - R99)	1	16.7	83	80
4	ENFERMEDADES CEREBROVASCULARES (I60 - I69)	1	16.7	100	80
5		0	0.0	100	80
6		0	0.0	100	80
7		0	0.0	100	80
8		0	0.0	100	80
9		0	0.0	100	80
10		0	0.0	100	80
	Otras causas	0			

Fuente: Oficina de Estadística e informática DISA Apurímac II

GRAFICO N° 33

Pareto Mortalidad en Curso de Vida Adolescentes, Distrito Andahuaylas 2024



Fuente: Oficina de Estadística e informática DISA Apurímac II, 2004

En el adolescente la causa de mortalidad es: Por otros efectos y no los especificados de causas externas, seguido de otras causas externas de traumatismo cerebral, causas de mortalidad mal definidas y enfermedades cerebro vasculares., quizás por todos los cambios de conducta característicos en esta edad y con los problemas sociales y falta de oportunidad para poderse desarrollar, a consecuencia de una economía precaria, que los lleva a tener más riesgo, ya sea accidentes o violencia física. Por ello se debe tomar mayor atención a las necesidades del adolescente.

TABLA N° 86

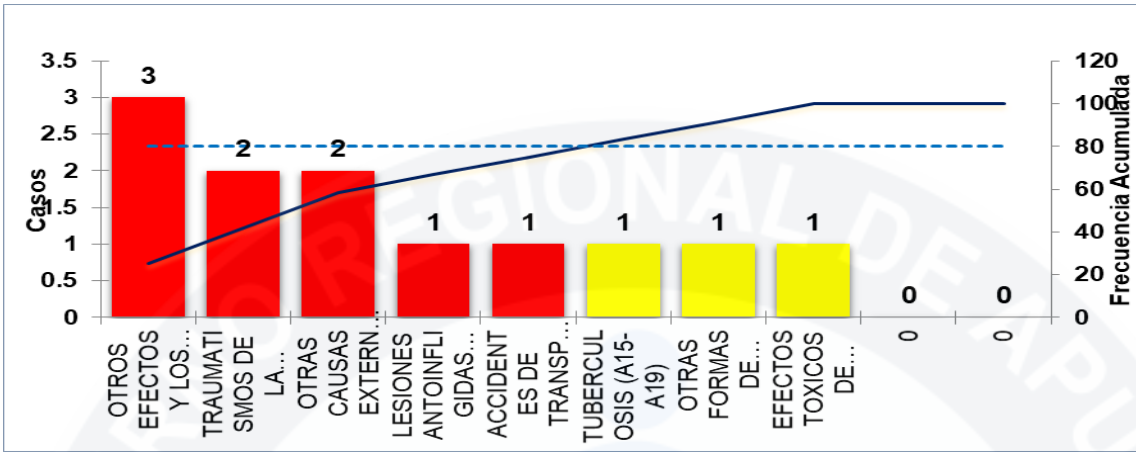
Mortalidad en Curso de Vida Joven - Distrito Andahuaylas-2024

Nº	GRUPOS DE CAUSAS DE MORTALIDAD	AÑO 2024			
		Casos	%	% cumula	80-20
*	TOTAL 10 PRIMERAS CAUSAS...	12			
1	OTROS EFECTOS Y LOS NO ESPECIFICADOS DE CAUSAS EXTERNAS (T66 - T78)	3	25.0	25	80
2	TRAUMATISMOS DE LA CABEZA (S00 - S09)	2	16.7	42	80
3	OTRAS CAUSAS EXTERNAS DE TRAUMATISMOS ACCIDENTALES (W00 - X59)	2	16.7	58	80
4	LESIONES ANTOINFLIGIDAS INTENCIONALMENTE (X60 - X84)	1	8.3	67	80
5	ACCIDENTES DE TRANSPORTE (V01 - V99)	1	8.3	75	80
6	TUBERCULOSIS (A15-A19)	1	8.3	83	80
7	OTRAS FORMAS DE ENFERMEDAD DEL CORAZON (I30 - I52)	1	8.3	92	80
8	EFFECTOS TOXICOS DE SUSTANCIAS DE PROCEDENCIA PRINCIPALMENTE NO MEDICINAL (T51 - T65)	1	8.3	100	80
9		0	0	100	80
10		0	0	100	80
	Otras causas	0			

Fuente: HIS MINSA Hechos Vitales 2024-oficina de Estadística e informática DISA Apurímac II

GRAFICO N° 34

Pareto Mortalidad en Curso de Vida Joven, Distrito de Andahuaylas. 2024



Fuente: Estadística e informática DISA Apurímac II , 2024.

En la tabla y gráfico del Curso de Vida jóvenes, este Año 2024, murieron, en primer lugar, a causa de otros efectos y los no especificados de causas externas ,traumatismos de la cabeza, otras causas externas de traumatismo accidental, lesiones autoinfligidas intencionalmente, accidentes de transportes; debido a la ocupación económicamente activa a temprana edad ,dejando a un lado las oportunidades de seguir sus estudios superiores y de no alimentarse adecuadamente con riesgo a enfermar, y por la precaria situación de algunos jóvenes desocupados, sufren alteraciones mentales o problemas psicológicos el cual se complica y a falta de nuestra atención ,como también del apoyo de la familia deciden atentar su vida y morir. por ello se requiere mayor difusión por todas las vías de comunicación y prevenir estos riesgos.

3.2.7. TABLA N° 87

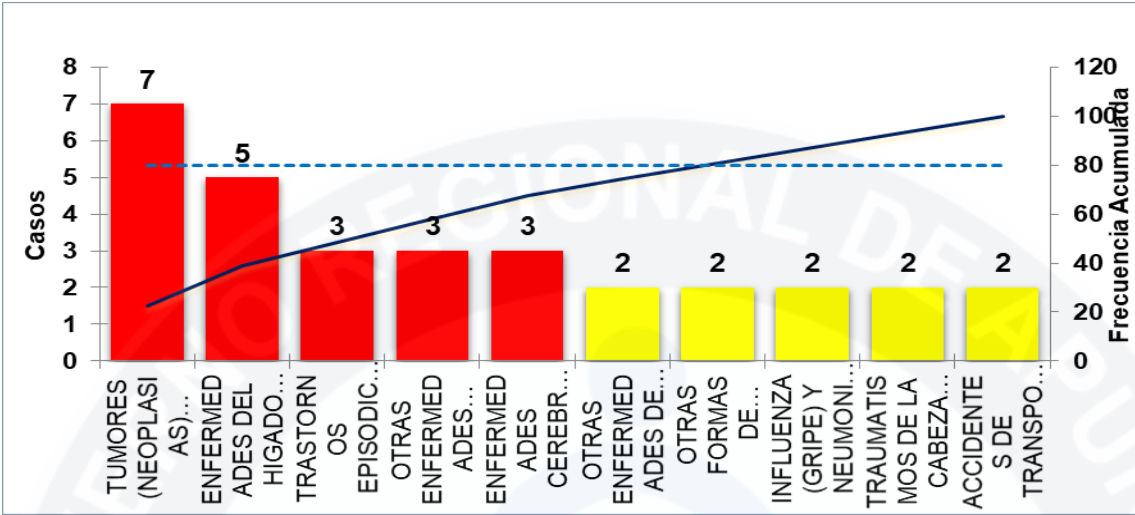
3.2.8. Mortalidad en Curso de Vida Adulto del Distrito de Andahuaylas 2024

Nº	GRUPOS DE CAUSAS DE MORTALIDAD	AÑO 2024			
		Casos	%	% cumula	80-20
*	TOTAL 10 PRIMERAS CAUSAS...	31			
1	TUMORES (NEOPLASIAS) MALIGNOS (C00 - C97)	7	22.6	23	80
2	ENFERMEADES DEL HIGADO (K70 - K77)	5	16.1	39	80
3	TRASTORNOS EPISODICOS Y PAROXISTICOS (G40 - G47)	3	9.7	48	80
4	OTRAS ENFERMEADES DEL SISTEMA RESPIRATORIO (J95 - J99)	3	9.7	58	80
5	ENFERMEADES CEREBROVASCULARES (I60 - I69)	3	9.7	68	80
6	OTRAS ENFERMEADES DE LOS INTESTINOS (K55 - K63)	2	6.5	74	80
7	OTRAS FORMAS DE ENFERMEDAD DEL CORAZON (I30 - I52)	2	6.5	81	80
8	INFLUENZA (GRIPE) Y NEUMONIA (J09 - J18)	2	6.5	87	80
9	TRAUMATISMOS DE LA CABEZA (S00 - S09)	2	6.5	94	80
10	ACCIDENTES DE TRANSPORTE (V01 - V99)	2	6.5	100	80
	Otras causas	18			

Fuente: Estadística e informática DISA Apurímac II, 2024

GRAFICO N° 35

Pareto Mortalidad en Curso de Vida Adulto del Distrito de Andahuaylas-2024



Fuente: Estadística e informática DISA Apurímac II, 2024

Como vemos, el adulto, para este año 2024, fallece a causa de tumores neoplásicos malignos, enfermedades del hígado, trastornos episódicos y paroxísticos, otras enfermedades del sistema respiratorio y finalmente enfermedad cerebro vascular, quizás por falta de medidas de prevención, alimentación inadecuada, familias pobres que no tiene mayores oportunidades, y algunas personas que son alcohólicos, problemas que influye el estado situacional económico de nuestro país. La tasa de Mortalidad entre las edades de **30 -59** años es de 0.63.

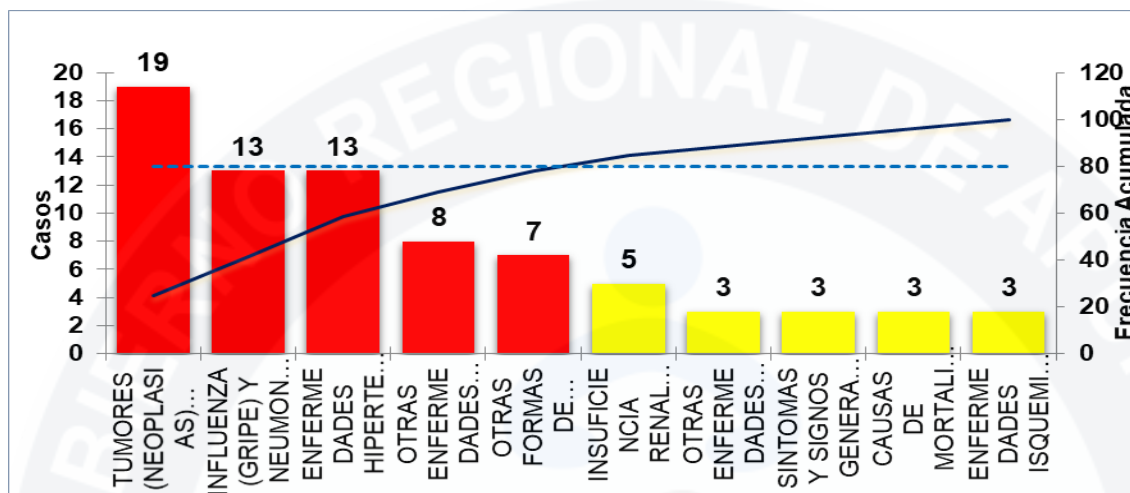
3.2.9. TABLA N° 88

3.2.10. Mortalidad en adulto mayor de 60 a más años Distrito de Andahuaylas-2024

Nº	GRUPOS DE CAUSAS DE MORTALIDAD	AÑO 2024			
		Cayos	%	% cumula	80-20
*	TOTAL 10 PRIMERAS CAUSAS...	77			
1	TUMORES (NEOPLASIAS) MALIGNOS (C00 - C97)	19	24.7	25	80
2	INFLUENZA (GRIPE) Y NEUMONIA (J09 - J18)	13	16.9	42	80
3	ENFERMEDADES HIPERTENSIVAS (I10 - I15)	13	16.9	58	80
4	OTRAS ENFERMEDADES DEL SISTEMA RESPIRATORIO (J95 - J99)	8	10.4	69	80
5	OTRAS FORMAS DE ENFERMEDAD DEL CORAZON (I30 - I52)	7	9.1	78	80
6	INSUFICIENCIA RENAL (N17 - N19)	5	6.5	84	80
7	OTRAS ENFERMEDADES BACTERIANAS (A30 - A49)	3	3.9	88	80
8	SINTOMAS Y SIGNOS GENERALES (R50 - R69)	3	3.9	92	80
9	CAUSAS DE MORTALIDAD MAL DEFINIDAS Y DESCONOCIDAS (R95 - R99)	3	3.9	96	80
10	ENFERMEDADES ISQUEMICAS DEL CORAZON (I20 - I25)	3	3.9	100	80
	Otras causas	34			

Fuente: HIS MINSA Hechos Vitales 2024-oficina de Estadística e informática DISA Apurímac II .

GRAFICO N° 36
Mortalidad en edades de 60 a más años-Distrito Andahuaylas -2023



Fuente: HIS MINSA Hechos Vitales 2024-oficina de Estadística e informática DISA Apurímac II.

Para este año 2024, las causas de muerte del adulto mayor, en primer lugar, esta: por tumores neoplásicos malignos, influenza, enfermedades hipertensivas, otras enfermedades del sistema respiratorio, otras formas de enfermedad del corazón. Para ello, es de necesidad prevenir estas enfermedades, con estilos de vida saludables y de alimentación, y así tener las defensas y anticuerpos que cada organismo lo requiere. Para ello se tiene, que cumplir con la prevención mediante medidas de protección, La higiene, alimentación adecuada, protección frente a cambios climáticos, lo cual no es de mayor importancia para los familiares del adulto mayor, sufriendo abandono sin apoyo de la familia.

4.-PRIORIZACIÓN DE LOS PROBLEMAS CON IMPACTO SANITARIO

4.1. Metodología. -

Para la elaboración de este documento, se ha sistematizado diferentes procesos que permitan el análisis de la información requerida. Para la formulación del Análisis de Situación de Salud, por el cual, se ha seguido los siguientes procedimientos:

- Elaboración del trabajo para la selección de indicadores y recopilación de la información.
- Análisis de los condicionantes, considerando como unidad de análisis al distrito, en torno a ello se ha seleccionado los indicadores más relevantes y se ha recolectado la información en una tabla estructurada con los determinantes ambientales, demográficos, socioeconómicos, sistemas de salud, mortalidad y morbilidad.

- Priorización de problemas de salud y territorios vulnerables, se ha concluido en tablas identificando problemas de salud que incluye daños y determinantes sociales, así como los territorios vulnerables, para luego ser priorizados en base a los objetivos de desarrollo sostenible, en el marco de los acuerdos de gobernabilidad, lineamientos de política del Ministerio de Salud.
- Conclusiones, incluye los problemas de salud priorizados y los territorios ubicados en muy alta y alta vulnerabilidad, los cuales requieren intervención por los organismos del estado, entidades privadas y gubernamentales, con la finalidad de contribuir a reducir diferencias, contribuyendo permanentemente a la mejora del estado de salud de la población.

4.2. PROBLEMAS DE IMPACTO SANITARIO. – Como dato histórico de anemias por años se presenta, este cuadro.

PREVALENCIA DE ANEMIA COMPARATIVO - NIÑOS MENORES DE 3 AÑOS DISTRITO ANDAHUAYLAS 2018-2023

TABLA N°89

AÑO	N° DE NIÑOS EVALUADOS	N° DE NIÑOS CON ANEMIA	%
2018	1516	620	41
2019	1630	603	37
2020	1585	497	31.3
2021	1321	263	20
2022	1449	349	23.6
2023	1468	290	20

Fuente: ESANS-SIEN-DISA Apurímac II-Andahuaylas 2023

Al observar el cuadro de Anemias en niños menores de tres años, vemos en el Año 2018, se tuvo mayor incremento de casos de anemia, y los años que van a continuación, muestra que la cifra va, descendiendo, y para el año 2023, la cifra ha descendido, de 1,468 niños evaluados, 290 niños, están con anemia, que hace un 20 %; lo que indica que sector salud, debe trabajar más para prevenir esta Enfermedad de riesgo para poblaciones vulnerable.

PREVALENCIA DE DESNUTRICION CRONICA EN NIÑOS MENORES DE 5 AÑOS DISTRITO DE ANDAHUAYLAS 2023-2024

TABLA N°90

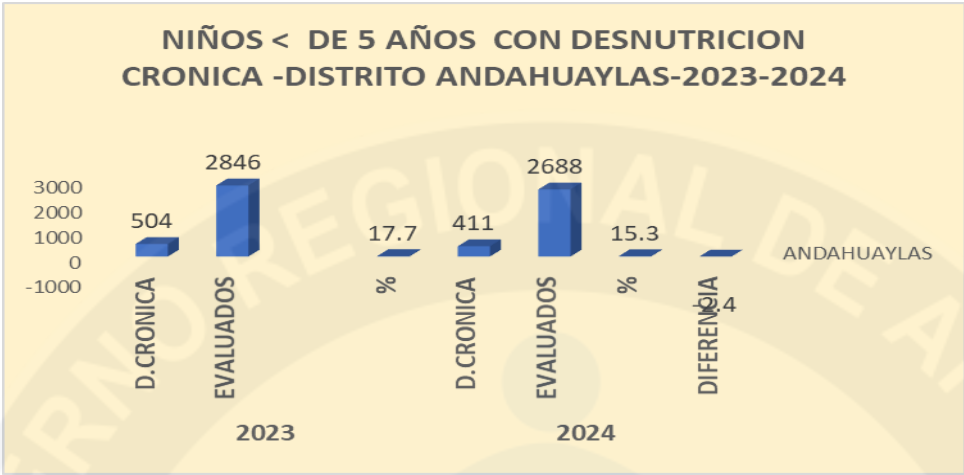
DISTRITO ANDAHUAYLAS	2023			2024			DIFERENCIA
	D.CRONICA	EVALUADOS	%	D.CRONICA	EVALUADOS	%	
ANDAHUAYLAS	504	2846	17.7	411	2688	15.3	-2.4

Fuente: ESANS-SIEN-DISA Apurímac II-Andahuaylas 2024

GRAFICO N° 37

PREVALENCIA DE DESNUTRICION CRONICA EN NIÑOS MENORES DE

5 AÑOS DISTRITO ANDAHUAYLAS 2023-2024



Fuente: ESANS-SIEN-DISA Apurímac II-Andahuaylas 2024

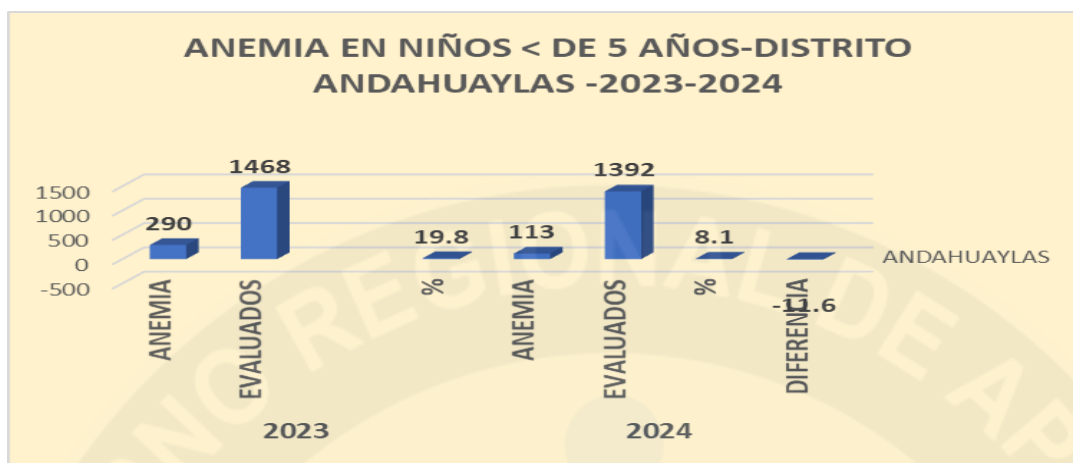
Con relación a niños menores de cinco años, para el año 2024, tenemos que de los 2,688 niños evaluados con peso y talla, se tiene, 411 desnutridos crónicos, con un 15.3 %, esta cifra indica que se tiene un descenso de 2.4 %, a comparación del año 2023, sin embargo, observamos que, la cantidad de niños evaluados es menor, debido a ,irresponsabilidad de los padres de familia que no le dan la importancia debida ,a las atenciones de control de crecimiento y desarrollo de sus hijos y más aun no les , brindan una adecuada alimentación, quizás por la pobreza, en la que viven y falta de empleo, y por consecuencia de la pandemia , que dejo a muchos niños en orfandad y familias sin oportunidades de trabajo.

ANEMIA EN NIÑOS MENORES DE 5 AÑOS-DISTRITO ANDAHUAYLAS-2023-2024
TABLA N°91

DISTRITO ANDAHUAYLAS	2023			2024			DIFERENCIA
	ANEMIA	EVALUADOS	%	ANEMIA	EVALUADOS	%	
ANDAHUAYLAS	290	1468	19.8	113	1392	8.1	-11.6

Fuente: ESANS-SIEN-DISA Apurímac II-Andahuaylas 2024

ANEMIA EN NIÑOS MENORES DE 5 AÑOS-DISTRITO ANDAHUAYLAS-2023-2024
GRÁFICO: N° 38



Fuente: ESANS-SIEN-DISA Apurímac II-Andahuaylas 2024

Con respecto a los casos de anemia, para este año 2024, se tiene 1,392 niños evaluados de los cuales 113 presentan Anemia, previo tamizaje, lo que hace un 8.1 %, cifra menor a comparación con el año 2023 ,en donde se tenía 290 casos de anemia, hay una diferencia de número de evaluados sin embargo el porcentual, tiene un diferencial de 11.6 % lo que indica ,que estamos en camino, de mejorar estos indicadores, y por lo tanto, se tiene que seguir tomando medidas de prevención orientando a las familias a una saludable y adecuada alimentación , de sus niños que favorecen a su crecimiento y desarrollo ,con las defensas orgánicas requeridas .

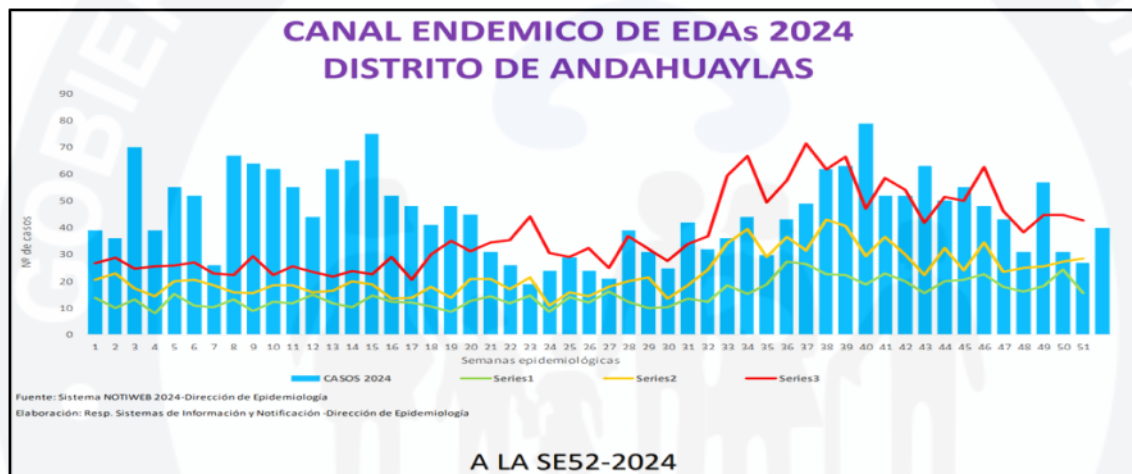
ENFERMEDADES DE VIGILANCIA Y CONTROL

COMPORTAMIENTO DE EDA ACUOSA POR SEMANA EPIDEMIOLOGICA DISTRITO - ANDAHUAYLAS- 2024

A.-EDAS ACUOSAS:

El abastecimiento de agua y la eliminación de aguas residuales son medidas que pueden contribuir a disminuir episodios severos de diarrea, la incidencia similar de la enfermedad por rota virus tanto en países desarrollados como en desarrollo lleva a concluir que el control de la enfermedad no se logrará exclusivamente con esas medidas, sino que requiere el trabajo del sector salud en la prevención y educación constante a las familias ,que no aceptan cambios en estilos de vida.

GRAFICO N°39



Fuente: Oficina de Informatica de Epidemiologia.DISA Apurimac II Andahuaylas-2024

TENDENCIA DE EDAS ACUOSAS EN LOS ULTIMOS CINCO AÑOS -DISTRITO ANDAHUAYLAS-2017-2024

GRÁFICO: N° 40

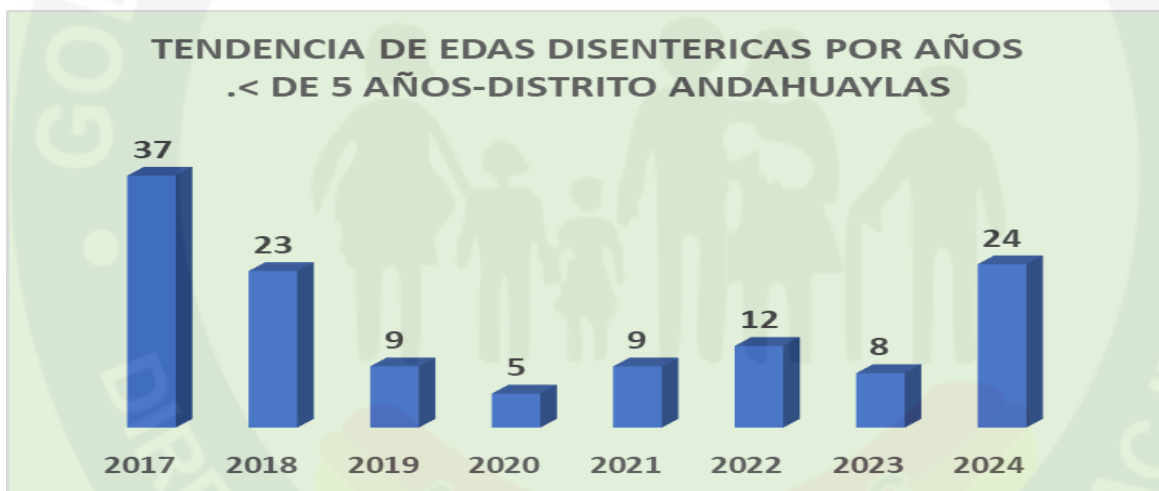


Fuente: Oficina de Informatica de Epidemiologia.DISA Apurimac II Andahuaylas-2024

En el gráfico, de EDAS Acuosas, en los años 2018 y 2019 llegan a la misma cifra de casos y desciende para el año 2020, en una cifra de 1,121 casos, incrementándose gradualmente, en el año 2022 y mayor número para el año 2023, con 2,882 casos de Enfermedades diarreicas agudas en niños menores de cinco años. Para el año 2024 se tiene 2,343 casos, cifra menor al año anterior, debido, a que la afluencia de niños, varia, por ser, en algunos casos migrantes y transeúntes, los cuales por la accesibilidad asisten oportunamente como, también de las zonas jurisdiccionales. Dicha Enfermedad, es ocasionada por los cambios estacionales, friaje con presencia a veces de calor, característico a una estación primaveral, donde, hay presencia de vectores, mayor contaminación en el ambiente, ingesta de agua no segura, a ello se aúna, la falta de higiene y lavado de manos en niños y mayores.

GRAFICO N°41

TENDENCIA DE EDAS DISENTERICAS EN LOS ULTIMOS CINCO AÑOS DISTRITO ANDAHUAYLAS-2017-2024

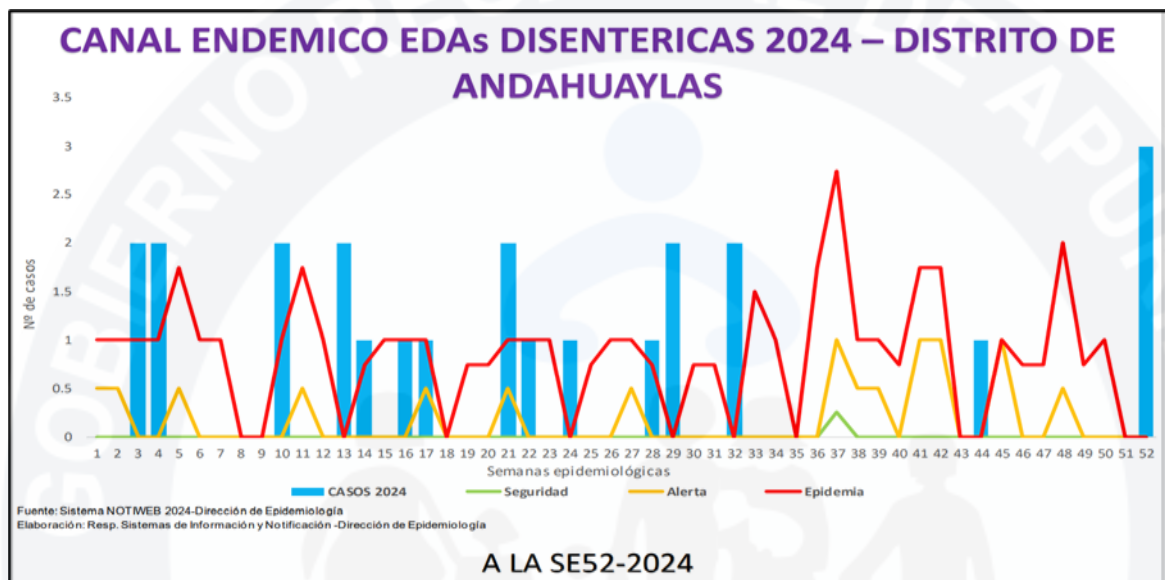


Fuente: Oficina de Informatica de Epidemiologia.DISA Apurimac II Andahuaylas-2024

Según este grafico, vemos que las Enfermedades diarreicas Disentericas se incremento en el año 2017, con 37casos , y desciende para el año 2018 con 23 casos de EDAS Disentericas , y para el año 2024 se incrementa con un punto , el cual indica, 24 casos. Enfermedad que se presenta , por contaminacion en la ingesta de alimentos y ,el descuido de los padres de familia, en , no realizar las practicas de higiene en la familia ,lavado de manos ,falta de servicios basicos y limpieza de sus servicios.

GRAFICO N°42

CANAL ENDEMICO DE EDAS DISENTERICAS-NIÑOS MENORES DE CINCO AÑOS -
DISTRITO ANDAHUAYLAS 2024



Fuente: Oficina de Informatica de Epidemiologia.DISA Apurimac II Andahuaylas-2024.

Para este año 2024 ,Según este grafico vemos que el canal endemico de las enfermedades disentericas,nos demuestra que en las SE 3,4,10,,13, 21, 29 ,32 y 52 se ha tenido 2 casos de disenteria, mayor numero a comparacion de las semanas , que indica un caso , debido a que, en los meses de enero ,febrero y diciembre, se tiene cambios climaticos, como son, presencia de lluvias y en horas del dia, incremento de tempertura ambiental , factores que alteran la conservacion de frutas y otros alimentos que se venden en las ferias y mercados, llevando parasitos, provocando infecciones gastrointestinales, por no tener practicas saludables de higiene en los hogares. Por ello, se tiene que trabajar mas en Actividades de Promocion de la Salud y control del Agua, mayor educacionn a los padres de familia. en realizar las practicas de higiene ,lavado de manos y limpieza de sus servicios basicos.

GRAFICO N°43

**TENDENCIA DE CASOS IRAS EN LOS ULTIMOS CINCO AÑOS -DISTRITO ANDAHUAYLAS-
2017-2024**

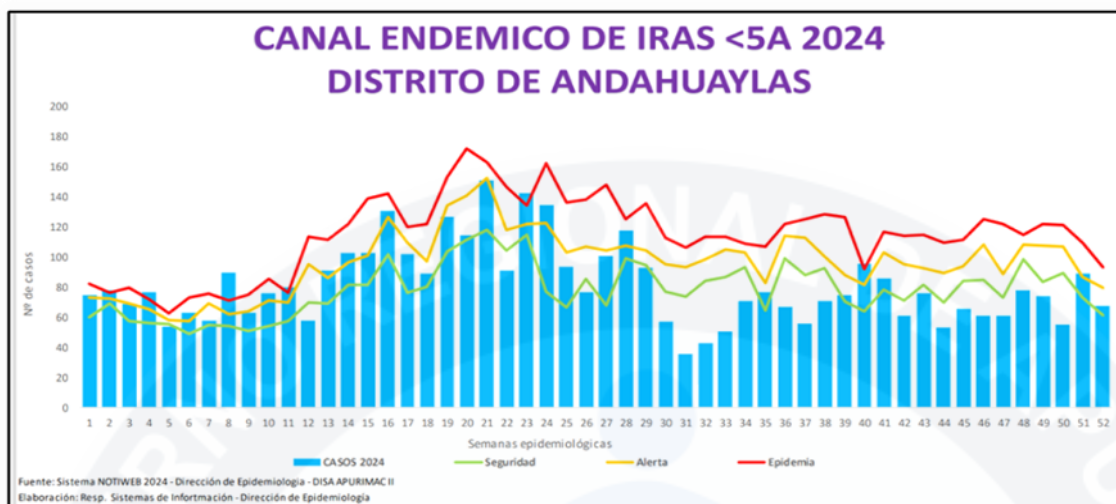


Fuente: Oficina de Informatica de Epidemiologia.DISA Apurimac II Andahuaylas-2024

En relación a las infecciones respiratorias agudas en niños menores de cinco años, vemos en el gráfico, de comparación por años, que, en el año 2019, se ha tenido mayor incremento con una cifra de 6,565 casos de IRAS, menor descenso en el año 2018, con 6,502 casos, de infecciones respiratorias, seguidamente, las cifras son menores, en los años 2023, 2017 y para este año 2024 se tiene 4,233 casos de infecciones respiratorias agudas en niños menores de cinco años. Estos cuadros de enfermedad se presentaron en los meses de lluvia, vientos y friaje.

GRAFICO N°44

CANAL ENDEMICO EN NIÑOS < DE 5 AÑOS-DISTRITO ANDAHUAYLAS -2024



Fuente: Oficina de Informática de Epidemiología.DISA Apurimac II Andahuaylas-2024

Si vemos el canal endémico, correspondiente al año 2024, se tiene mayor ocurrencia de casos en la SE: 16, 21, 23, 24, 28 y gradualmente descende en las semanas que le siguen, como consecuencia de los cambios climáticos que afecta a la salud infantil y población de riesgo.

**GRAFICO N° 45
TENDENCIA DE CASOS NEUMONIAS EN LOS ULTIMOS CINCO AÑOS DISTRITO
ANDAHUAYLAS-2017-2024**



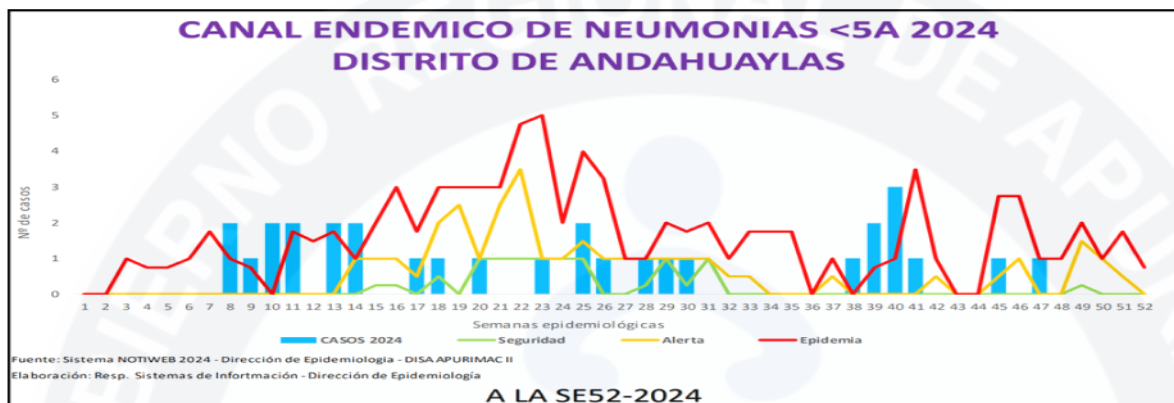
Fuente: Oficina de Informática de Epidemiología.DISA Apurimac II Andahuaylas-2024

En el gráfico de tendencias por años, los casos de neumonía, demuestra que hay un incremento en el año 2018 con 133 casos, en el año 2019 con 99 casos, año 2017, con 54 casos, y en este año 2024, con 30 casos de Neumonía, en niños menores de cinco años, seis puntos más a comparación del año anterior debido a la demanda de atenciones a niños, que proceden de otros lugares y transeúntes, que acuden a su atención, quizás tardía, por descuido de los padres de familia.

en no brindar cuidados, para con los niños menores. Según la curva histórica las neumonías se presentaron en los meses de febrero a junio y setiembre a diciembre, meses de lluvias y friaje

GRAFICO N°46

CANAL ENDEMICO DE NEUMONIAS-NIÑOS MENORES DE CINCO AÑOS DISTRITO ANDAHUAYLAS 2024



Fuente: Oficina de Informática de Epidemiología.DISA Apurimac II Andahuaylas-2024

En lo que respecta casos de neumonía, se observa en el Canal endémico por semanas: que hay mayor ocurrencia en la SE: 8,10,11,13,14,25,39, 40, con 2 a 3 casos de neumonía en niños menores de cinco años, para este año 2024 se ha tenido 30 casos

GRAFICO N°47

TENDENCIA DE CASOS NEUMONIAS GRAVES EN LOS ULTIMOS CINCO AÑOS DISTRITO ANDAHUAYLAS-2018-2024



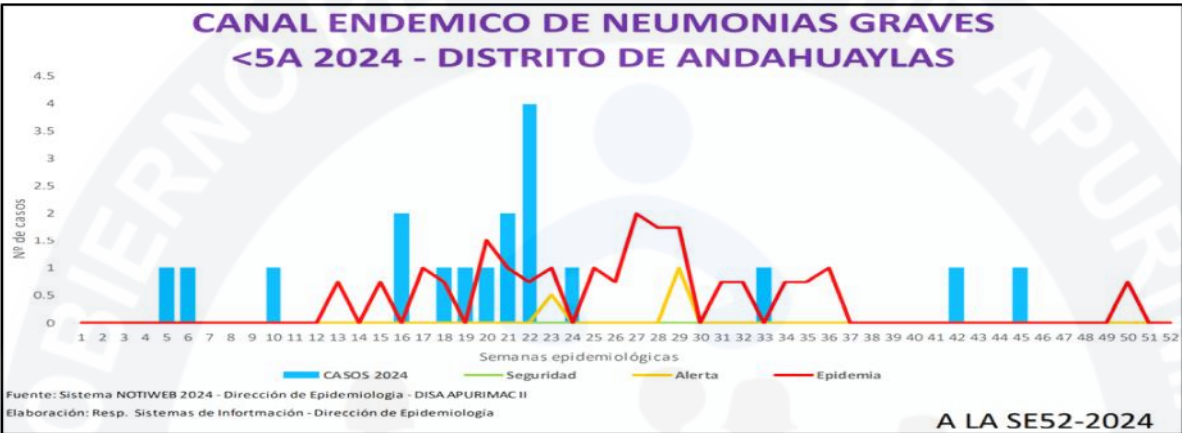
Fuente: Oficina de Informática de Epidemiología.DISA Apurimac II Andahuaylas-2024.

En relación a las Neumonías graves, para el año 2022, se tuvo 44 casos, de Neumonías graves cifra que descendió en el año 2023, con 37 casos y para este año 2024 se tiene 18 casos de neumonías en niños menores de cinco años, como distrito Andahuaylas, debido a la inadecuada alimentación,

no teniendo las defensas orgánicas suficientes, para enfrentar estos cuadros de neumonías graves, más aún con los cambios climáticos, y no ser protegidos, con las medidas preventivas. El sector salud tiene mayor trabajo, para, poder controlar estos casos.

GRAFICO N° 48

CANAL ENDEMICO DE NEUMONIAS GRAVES -NIÑOS MENORES DE CINCO AÑOS
DISTRITO ANDAHUAYLAS 2024



Fuente: Oficina de Informática de Epidemiología.DISA Apurimac II Andahuaylas-2024

Con relación a las Neumonías graves, para este año 2024, se presenta mayor ocurrencia en la SE:16 con 2 casos de neumonía y SE 22 con 4 casos de Neumonías graves en niños, mayor cifra, debido al intenso friaje, que se inicia del mes de abril, continúa en mes de mayo, julio, en las cuales intervienen los factores de inadecuada alimentación, no teniendo las defensas orgánicas suficientes, para enfrentar estos cuadros de neumonías graves, más aún, no llevar a sus niños oportunamente al establecimiento de Salud y ser tratado, evitando complicaciones.

TABLA N°92

CASOS DE TUBERCULOSIS -POR AÑOS -DISTRITO ANDAHUAYLAS

CASOS DE TUBERCULOSIS	2012	2013	2014	2015	2016	2017	2018	2019	2020	2021	2022	2023	2024	TOTAL
ABANDONO RECUPERADO											1	1	0	2
TBC MONORESISTENTE											1			1
TBC MULTIDROGO RESISTENTE													1	1
TBC PULMONAR CON CONFIRM/BACTERIO	9	7	3	2	5	2	5	4		2	2	3	5	49
TBC PULMONAR SIN CONFIRM/BACTERIO				2	1	3		2	3	1	1			13
TBC RECAIDA		2					1				2			5
TBC EXTRAPULMONAR	2	4	2	8		1				2	1	8	4	32
TOTAL	11	13	5	12	6	6	6	6	3	5	8	12	10	103

Fuente: Oficina de Informática de Epidemiología.DISA Apurimac II Andahuaylas-2024

Según esta Tabla, se observa que en el año 2024 se ha tenido 10 casos de tuberculosis Pulmonar, un caso de Multidrogo, cinco casos de tuberculosis pulmonar con confirmación bacteriológica y

cuatro casos de Tuberculosis extrapulmonar , 2 puntos menos que al año anterior ,donde se ha tenido 12 casos de tuberculosis.

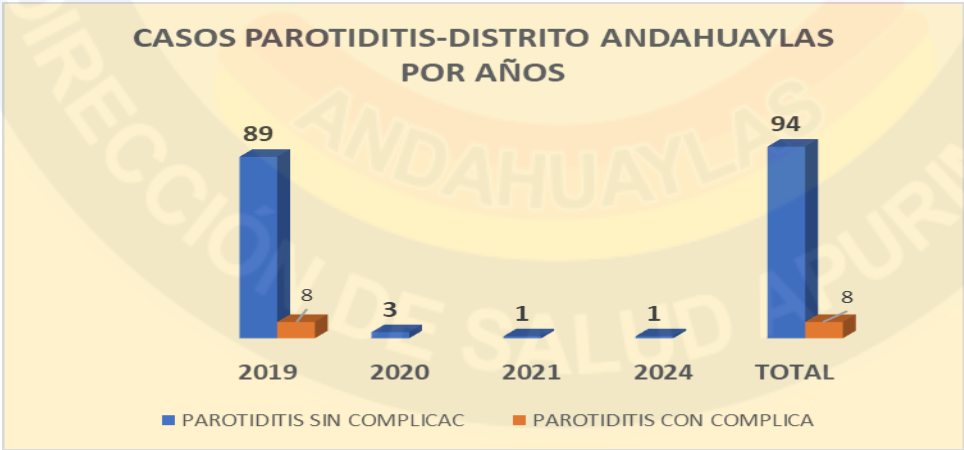
Como sabemos la Tuberculosis pulmonar , es una Enfermedad , que forma parte de una respuesta a consecuencia de la situacion economica social de nuestro Pais , cuanto mas pobreza exista ,mayor será ,el riesgo ha incrementar, por ello el personal de Salud tiene que, seguir trabajando en lo que es prevencion.

TABLA N°93
CASOS DE PAROTIDITIS –DISTRITO DE ANDAHUAYLAS -2024

DISTRITO ANDAHUAYLAS	PAROTIDITIS S/COMPLIC	PAROTIDITIS C/COMPLIC	TOTAL
2019	89	8	97
2020	3	0	3
2021	1	0	1
2024	1	0	1

Fuente: Oficina de Informatica de Epidemiologia.DISA Apurimac II Andah1auylas-2024

GRAFICO N°49
CASOS DE PAROTIDITIS -DISTRITO DE ANDAHUAYLAS -2024



Fuente: Oficina de Informatica de Epidemiologia.DISA Apurimac II Andahauylas-2024

En el caso de la parotiditis, vemos que en el año 2019 se ha tenido mayor incremento de 97 casos de parotiditis, para el año 2020 se tuvo tres casos y 2021 ,2024 un caso, que procede del Hospital

Subregional de Andahuaylas, tomándose medidas de prevención para que no se, incrementen los casos, también se ha aplicado la vacuna SPR

TABLA N°94

CASOS DE VIOLENCIA FAMILIAR –DISTRITO DE ANDAHUAYLAS 2024

2018	2019	2020	2021	2022	2023	2024
8	3	3	15	10	126	280

Fuente: Oficina de Informatica de Epidemiologia.DISA Apurimac II Andahuaylas-2024.

GRAFICO N°50

CASOS DE VIOLENCIA FAMILIAR –DISTRITO DE ANDAHUAYLAS 2024



Fuente: Oficina de Informatica de Epidemiologia.DISA Apurimac II Andahuaylas-2024

En lo que respecta violencia familiar para el año 2024 se ha tenido 280 casos, cifra mayor, al año 2023 y demás, quizás porque hay mayor afluencia de personas que piden ayuda psicológica, más que todo, mujeres, adolescentes y niños, que asisten al área de Psicología, y se someten a un Test de violencia familiar y refirieron, ser maltratados, por otras personas, y miembros de familia, que requiere apoyo y seguimiento, por personal de área de Psicología, con la participación de vías legales, pertinentes según sea el caso

TABLA N°95

CASOS DE MODALIDAD DE VIOLENCIA -DISTRITO ANDAHUAYLAS -2024

CASOS DE VIOLENCIA DISTRITO ANDAHUAYLAS	EDADES					
	0-11	12a-17 a	18-29	30-59	60 a mas	total
agresion corporal			1	1		2
agresion sexual			1	1		2
negligencia y abandono	5	2	2	2		11
otros sind.de maltrato	5	1	3	2		11
sindromes de matrato	40	51	70	109	10	280

Fuente: Oficina de Informatica de Epidemiologia.DISA Apurimac II Andahuaylas-2024

TABLA N° 96

TRANSTORNOS MENTALES-DISTRITO ANDAHUAYLAS -2024

TRANSTORNOS MENTALES DISTRITO ANDAHUAYLAS	EDADES					
	0-11	12a-17 a	18-29	30-59	60 a mas	total
Esquizofrenia	1	1	19	42	11	74
lesiones autoinflingidas intencionalmente		11	9	1		21
transtonos desarrollo psicol	217	23	10	9		259
transtorno de humor	3	57	169	212	55	496
transt.emocionales y de comportamiento	135	115	5	2	1	258
transtornos Mentales y de comportamiento		6	13	43	11	73
trastornos neuroticos	6	52	211	353	88	710

Fuente: Oficina de Informatica de Epidemiologia.DISA Apurimac II Andahuaylas-2024

TABLA N°97

MUERTES PERINATALES Y NEONATALES DISTRITO DE ANDAHUAYLAS 2024

MUERTE FETAL Y NEONATAL DISTRITO ANDAHUAYLAS -2024			
MORTALIDAD PERINATAL	FETAL	NEONAT	TOTAL
HOSPITAL ANDAHUAYLAS	11	3	14
ANDAHUAYLAS	3	0	3

Fuente: Oficina de Informatica de Epidemiologia.DISA Apurimac II Andahuaylas-2024

GRAFICO N°51

MUERTES PERINATALES Y NEONATALES DISTRITO DE ANDAHUAYLAS 2018-2024



Fuente: Oficina de Informatica de Epidemiologia.DISA Apurimac II Andahuaylas-2024

Como podemos observar para el año 2024 tenemos 17 muertes perinatales y/o neonatales, cifra mayor a comparación de anteriores años, a causa de, prematuridad extrema, por sepsis bacteriana asfixia intrauterina, debido a que las gestantes en su mayoría son referidas de otros lugares de residencia, con ciertas complicaciones por no haberse controlado regularmente, más aún que descuidan de su alimentación y ciertos cuidados en esa etapa de riesgo, algunas gestantes que no tienen una relación de pareja segura, por lo tanto, son embarazos no deseados, motivo por el cual son referidos al Hospital, previo control y seguimiento telefónico

TABLA N° 98

MUERTES MATERNAS -DISTRITO ANDAHUAYLAS- POR AÑOS

DISTRITO ANDAHUAYLAS	2004	2005	2007	2010	2011	2015	2016	2020	2021	2023	2024	TOTAL
MUERTE MATERNA DIRECTA	2	1	1	3	2	1		1				11
MUERTE MATERNA DIFINDIRECTA					1		1		1	1		4
TOTAL :	2	1	1	3	3	1	1	1	1	1		15

Fuente: Oficina de Informatica de Epidemiologia.DISA Apurimac II Andahuaylas-2024

TABLA N° 99

MUERTES POR ACCIDENTES DE TRANSITO -DISTRITO ANDAHUAYLAS--AÑO 2024

DISTRITO ANDAHUAYLAS	2011	2012	2013	2014	2015	2016	2017	2018	2019	2020	2021	2022	2024
MUERTE POR ACCIDENTE DE TRANSITO	79	72	48	94	68	86	123	214	133	80	99	63	69

Fuente: Oficina de Informatica de Epidemiologia.DISA Apurimac II Andahuaylas-2024.

TABLA N°100

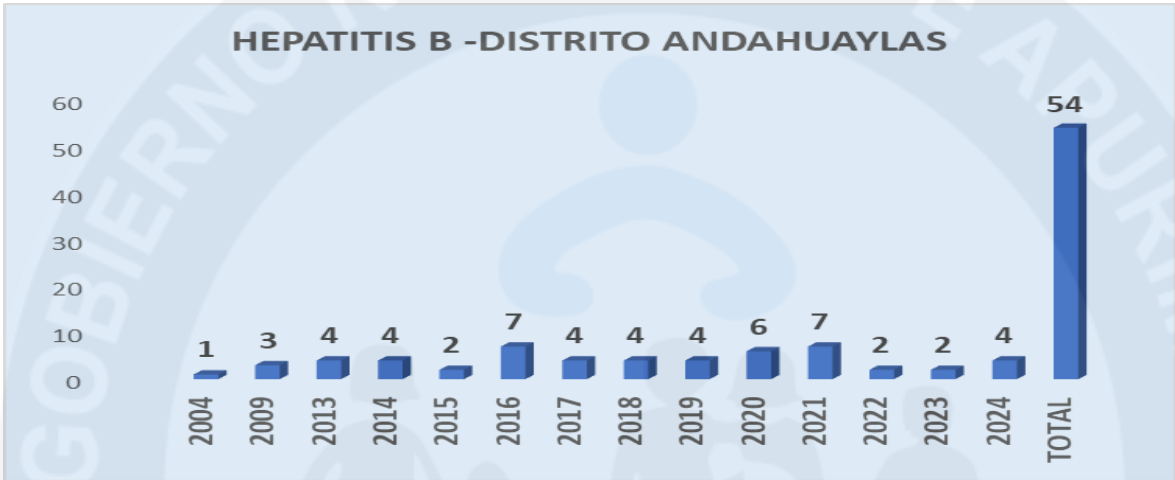
CASOS DE HEPATITIS B, DISTRITO ANDAHUAYLAS -POR AÑOS

DISTRITO ANDAHUAYLAS	2004	2009	2013	2014	2015	2016	2017	2018	2019	2020	2021	2022	2023	2024	TOTAL
CASOS HEPATITIS B	1	3	4	4	2	7	4	4	4	6	7	2	2	4	54

Fuente: Oficina de Informatica de Epidemiologia.DISA Apurimac II Andahauylas-2024

GRAFICO N°52

CASOS DE HEPATITIS B -POR AÑOS-DISTRITO ANDAHUAYLAS



Fuente: Oficina de Informatica de Epidemiologia.DISA Apurimac II Andahauylas-2024

En el caso de hepatitis B como distrito, se ha tenido casos esporádicos, pero de origen migrante, no es autóctono, infecciones que han contraídos por otros medios y diversos lugares fuera del Distrito

Para el año 2024, se tiene 04 casos, cifra mayor, al año anterior, los cuales reciben oportunamente su tratamiento. Se debe reconocer que estos casos de hepatitis, pueden disminuir o incrementarse, si no se controla oportunamente. en este periodo el diagnostico, es por redes de laboratorio descentralizado los resultados obtenidos son, a la demanda efectiva de los usuarios, que incluyen los diagnósticos de los donadores de sangre a quienes se debe realizar el seguimiento para contar con la ficha de investigación epidemiológica. La infección por hepatitis B, es un problema de salud pública a nivel mundial, ya que tres cuartas partes de la población se encuentra viviendo en zonas con significativos niveles de infección, se estima la existencia de más de 300 millones de personas infectadas, de las cuales entre una o dos millones mueren anualmente por alguna enfermedad hepática relacionada con este virus (hepatitis crónica, cirrosis o hepatocarcinoma).

I.- INFECCIONES DE TRASMISION SEXUAL (ITS)

la Infección de Trasmisión Sexual (ITS) con manejo Sincrónico más frecuente, es el de Flujo Vaginal siendo el 92% del total de casos detectados; la mayoría de ellos se evidencia en la toma de PAP, en donde la paciente puede ser evaluada a través del examen vaginal.

El objetivo principal de la Estrategia Sanitaria de Control y Prevención de ITS, VIH es informar y educar sobre el VIH/SIDA a la población en riesgo acerca de las consecuencias de contraer Infecciones de Transmisión Sexual (ITS) y VIH, a mujeres en edad fértil, a los trabajadores de salud y a la población en general., así mismo cabe resaltar que se debe primero mejorar nuestra información de la situación actual de las ITS, del manejo clínico, realizar actividades preventivas principalmente con la dotación oportuna de preservativos y luego una adecuada distribución previa aconsejaría al 100% de la población en riesgo.

TABLA N°101

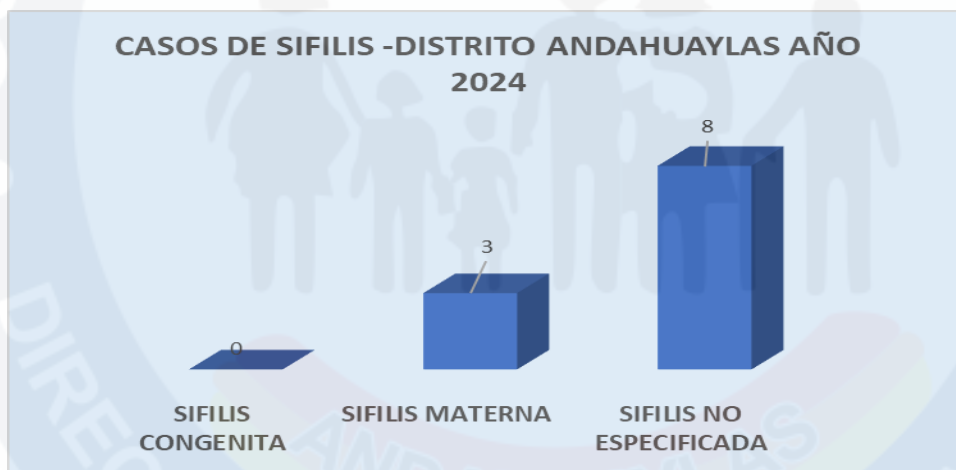
CASOS DE SIFILIS -DISTRITO- ANDAHUAYLAS POR AÑOS

DISTRITO ANDAHUAYLAS	2013	2014	2015	2016	2017	2018	2019	2020	2021	2022	2023	2024	TOTAL
SIFILIS CONGENITA	1	2			3		1		1				8
SIFILIS MATERNA					1		2		3	2	2	3	13
SIFILIS NO ESPECIFICADA				1	6	2	5	4	5	16	20	8	67

Fuente: Oficina de Informatica de Epidemiologia.DISA Apurimac II Andahuaylas-2024

GRAFICO N°53

CASOS DE SIFILIS -DISTRITO- ANDAHUAYLAS -2024



Fuente: Oficina de Informatica de Epidemiologia.DISA Apurimac II Andahuaylas-2024

Con relación a los casos de sífilis como distrito, comparando vemos que, a partir del año anterior a este año, se han incrementado los casos, y cabe aclarar, que la mayoría de los casos vienen de otros lugares, la selva, cusco, lima y otras ciudades, los cuales vienen a radicar por nuestra zona y contagian probablemente a otras personas en su mayoría en lugares de entretenimiento y en horas nocturnas, casos en que las parejas convivenciales se engañan y se contagian. Por ello se tiene que realizar más campañas de captación para poder controlar, y prevenir con la constante información y difusión, actividad de Promoción de la Salud y de todo personal que atiende a personas.

TABLA N°102
CASOS DE VIH -DISTRITO ANDAHUAYLAS-2024

	2024
VIH	2

Fuente: Oficina de Informatica de Epidemiologia.DISA Apurimac II Andahuaylas-2024

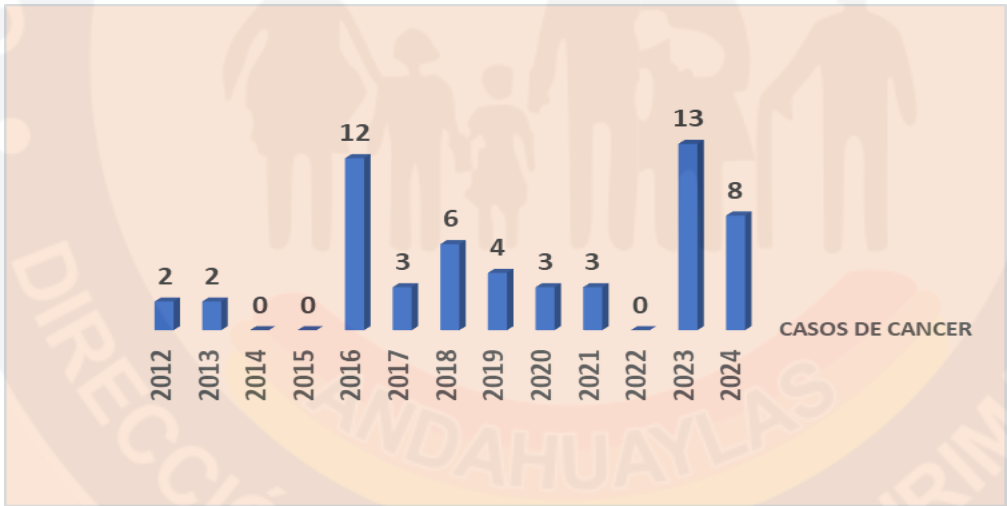
Casos de VIH, tenemos 02 casos, como distrito Andahuaylas para el año 2024, quienes son diagnosticados años atrás y continúan con su tratamiento, caso nuevo, no se tiene en este año.

TABLA N°103
VIGILANCIA DE CASOS CANCER- DISTRITO DE ANDAHUAYLAS-POR AÑOS

DISTRITO ANDAHUAYLAS	2012	2013	2014	2015	2016	2017	2018	2019	2020	2021	2022	2023	2024
CASOS DE CANCER	2	2	0	0	12	3	6	4	3	3	0	13	8

Fuente: Oficina de Informatica de Epidemiologia.DISA Apurimac II Andahuaylas-2024

GRAFICO N° 54
VIGILANCIA CASOS DE CANCER DISTRITO ANDAHUAYLAS -2024



Fuente: Oficina de Informatica de Epidemiologia.DISA Apurimac II Andahuaylas-2024

Como vemos, en la tabla y gráfico, en el 2016 y 2023, se ha tenido altas cifras de casos de cáncer, y para el año 2024, se tiene 8 casos, como distrito Andahuaylas; casos que se presentan por complicaciones de enfermedad de algunos órganos, y que son detectados, en su fase terminal, pacientes que vienen a veces de otras regiones, como también de nuestra zona, por ello la importancia de la evaluación mensual oportuna.

TABLA N°104

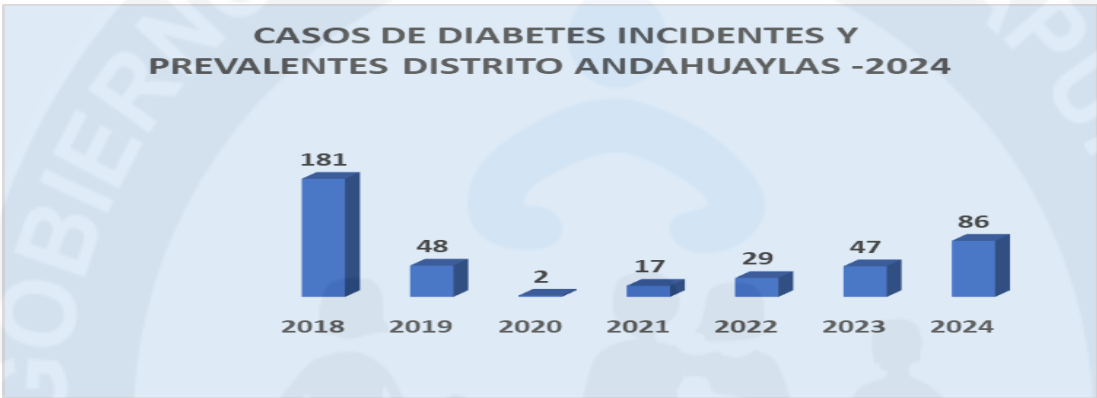
CASOS DE DIABETES MELLITUS DISTRITO - ANDAHUAYLAS-2018-2024

DISTRITO ANDAHUAYLAS	2018	2019	2020	2021	2022	2023	2024
DIABETES MELLITUS	181	48	2	17	29	47	86

Fuente: Oficina de Informatica de Epidemiologia.DISA Apurimac II Andahuaylas-2024

GRAFICO N°55

CASOS DE DIABETES MELLITUS DISTRITO - ANDAHUAYLAS-2018-2024



Fuente: Oficina de Informatica de Epidemiologia.DISA Apurimac II Andahuaylas-2024

Los pacientes que sufren de Diabetes Mellitus, son continuadores, que reciben tratamiento y control médico, algunos son migrantes, que se trasladaron de otros lugares a esta ciudad, otros pacientes son de la tercera edad, quienes fueron traídos de sus lugar por familiares para su cuidado y los cuales padecen de esta enfermedad, casos del mismo ámbito de Andahuaylas ,son muy pocos ,sin embargo viendo el cuadro de comparaciones por años ,vemos que el año 2018 se ha tenido una cifra elevada 181 casos ,seguido de 48 casos en el año 2019 el cual descendió y nuevamente se tiene un incremento ligero, en el año 2021 con 17 casos ,año 2022 con 29 casos año 2023 con 47 casos y para este año 2024, se tiene 86 casos , 11 nuevos y los demás son continuadores que reciben tratamiento., lo que indica que tenemos que prevenir al 100 % de nuestros atendidos, más que todo de la tercera edad ,población en riesgo y para personas con factores de riesgo.

5.-PRIORIZACIÓN DE TERRITORIOS VULNERABLES

5.1. Metodología. –

La Priorización de problemas de salud y territorios vulnerables, se ha concluido en tablas identificando problemas de salud que incluye daños y determinantes sociales, así como los territorios vulnerables, para luego ser priorizados en base a los objetivos de desarrollo sostenible, en el marco de los acuerdos de gobernabilidad, lineamientos de política del Ministerio de Salud.

Se ha Analizado, y se ha realizado un listado de comunidades con población que va en incremento y que son más vulnerables por la cantidad de pobladores que migran constantemente, ya sea por la actividad que realizan, por ser grupos económicamente activas, quienes se dedican al comercio y otros, trasladándose de un lugar a otro, y descuidan la atención de sus niños en lo que respecta a sus vacunas, control Crecimiento y desarrollo, partos en riesgo, con una gestación no bien controlada etc.

TABLA N°105.

5.2. IDENTIFICACIÓN DE TERRITORIOS VULNERABLES

N°	Comunidad/Distritos	PROBLEMAS O NECESIDADES DE GESTIÓN EN SALUD
1	Ámbito de. Andahuaylas	La demanda de la población crece a un ritmo mayor que la oferta de servicios de salud, en el Ámbito de Andahuaylas, lo cual requiere la creación de Establecimientos de salud en sus comunidades.
2	Centro Poblado. Pochcota	El centro poblado de Pochota barrio de escorial, está ubicado, en una zona altamente vulnerable, las viviendas están ubicadas al borde del río (huaico) el crecimiento de esta población está desmedido y creciendo desordenadamente. Los pobladores de esta zona en su mayoría son migrantes, que viven en cuartos alquilados y crean deserción en la primera captación para su atención en Salud.
3	Centro poblado Ccoñecpuquio	Esta zona ha crecido en población sus viviendas algunas, están al borde del río Chumbao y otras se extienden hacia los cerros, se tiene residentes en condición migratoria que no acuden al establecimiento de salud para cumplir con las vacunas y otros

6.-PROPUESTAS DE LINEAS DE ACCION.

Para este año 2024, por el incremento de la población en el Distrito de Andahuaylas, en la zona urbana y en todas sus comunidades, en la que se tiene limitación económica, en las familias y como también problemas de salud en las diferentes edades, es claro , la necesidad urgente ,de que el Centro de Salud de Andahuaylas, tenga su local propio y la creación de Puestos de salud en las comunidades alejadas, para brindar mayor accesibilidad a una atención oportuna de los pobladores, como también incluye los problemas de salud prioritarios, los cuales requieren intervención de

organismos del estado, entidades privadas y gubernamentales, con la finalidad de contribuir a la mejora del estado de salud de la población.

TABLA N°106

PROBLEMAS	CAUSA	CONSECUENCIA	ALTERNATIVA DE SOLUCIÓN
Desnutrición en el niño	Dentro del distrito el agua no potable no está siendo bien tratada por ende se le atribuye parásitos y enfermedades diarreicas.	En el distrito de Andahuaylas los niños no suben de peso, y no crecen.	Apoyo de parte de la DISA Chanka -Área de Saneamiento Ambiental, coordinar y hacer seguimiento a EMSAM Chanka para que se haga la evaluación de calidad de agua. El gobierno Local, debería priorizar estas necesidades.
	La falta de alimentación adecuada en los niños, de parte de las familias por desconocimiento en la adecuada preparación de alimentos o a veces por la pobreza que sufren.	Los niños(a) se duermen en clases y no entienden lo que los docentes les explica, y algunos gustan más de golosinas	Enseñar a la madre sobre la preparación de alimentos, balanceados (proteínas, carbohidratos frutas y verduras Orientar el porqué de no consumir en los niños las golosinas.
	Economía precaria en las familias de comunidades alejadas y pobres del Distrito, debido al desempleo, incremento de precios de los alimentos de primera necesidad.	No se tiene los alimentos necesarios y balanceados, para satisfacer una alimentación adecuada en los niños y familias	Orientar por medio del área de Nutrición la adecuación de preparados de alimentos con productos de la actividad agrícola, como son: Maíz, lentejas, quinua, papa, habas, arvejas, oca, verduras, y la crianza de aves, cuy, cerdos, oveja etc. Para así combinar sus preparados.
	Falta de higiene en los niños por hábitos y estilos de vida no saludables	Parasitosis intestinal, diarreas, fiebre tifoidea dermatitis, infecciones intestinales, desnutrición, cefaleas	Compromiso de parte del centro de salud para enseñar a las madres y niños y docentes a cerca de la importancia de la higiene y lavado de manos, realizar el descarte de parasitosis, y cumplir con la profilaxis antiparasitaria
Anemia en niños y gestantes	Deficiencia de hierro en el Organismo, debido al poco consumo de hierro en los alimentos.	Bajo rendimiento escolar, fatiga palidez., sueño y bajas defensas frente a enfermedades	Seguimiento del consumo de hierro en los hogares, cumplir con la administración de sulfato de hierro en los niños, adolescentes y gestantes, en forma mensual, previo tamizaje. Sesiones demostrativas en base de alimentos ricos en hierro

	Algunos Padres de Familia de las zonas rurales no le dan importancia a la alimentación de sus menores hijos pues ellos no consideran, una prioridad en la familia.	Los niños por lo mismo que dependen de sus padres, se encuentran en una situación de abandono en lo que respecta a su alimentación y acuden a ingerir golosinas y líquidos en cantidad, que no son seguros por la calidad de agua.	Trabajo conjunto con los profesionales de salud (psicología nutrición y enfermería) para trabajar escuela de padres Sensibilizar a los padres para establecer normas de convivencia en el hogar.
Déficit de peso y Sobrepeso en gestantes	Las familias pobres, que no le dan importancia a la nutrición de la gestante. -Mujeres que no tiene un hogar estable o no tiene pareja. Mujeres gestantes que trabajan para sustentar a sus hijos, descuidando su alimentación. -Consumo de harinas y no alimentos con producto de origen animal. -Gestantes que consumen más grasa y no verduras. -hogares con muchos hijos que no practican planificación familiar.,	-Como resultado traen al mundo, un recién nacido prematuro o bajo peso. -En caso de sobrepeso, sufren de Eclampsia, y alteraciones de presión arterial, complicando el parto. -por déficit de peso, la gestante es vulnerable a las anemias y complicarse en el parto, por estar débil. - Estas situaciones conllevan a las gestantes a sufrir y perder a su esperado hijo.	Se requiere el monitoreo y seguimiento, por personal de salud. -Se tiene más que trabajar en lo que respecta a Nutrición, alternativas de alimentación en gestantes de economía precaria, mediante consejerías constantes, por personal de salud. -Difusión comunicativa, sobre planificación Familiar, cuidados en la gestante y la importancia de la alimentación, por medio de actividades preventivo promocionales del Sector salud

infecciones Respiratoria agudas en niños, adolescentes adultos y adulto mayo	-Inadecuada alimentación. -Descuido por falta de cuidados en épocas de friaje. -Hacinamiento en algunos hogares, pobres. - No cumplen en prevenir el contagio viral. -Algunos padres de familia, no dan importancia a la alimentación, no consideran las orientaciones, que brinda el personal de Salud, en favor a una nutrición adecuada. -Falta de vacunación completa.	-Ingesta excesiva de medicamentos, dañando al organismo. -No favorece al crecimiento y desarrollo de los niños. -Por incumplir un tratamiento completo presentan resistencia a ciertos medicamentos. - Las constantes infecciones, dañan al pulmón dejando secuelas. -En ese estado de salud, corren el riesgo a ser contagiados con otras Enfermedades Transmisibles, por la vulnerabilidad.	-Difusión en todas las vías informativas de Comunicación, sobre prevención y medidas de protección, frente a estas infecciones respiratorias, con participación de las Instituciones y actores sociales. -Dar educación Sanitaria y orientación, sobre Nutrición, por medio de sesiones educativas y consejerías, por personal de Salud, en visitas extramurales y comunitarias. -Hacer cumplir la vacunación.
Enfermedades Diarreicas agudas, en	-Malos hábitos de higiene, falta de	-Deshidratación del organismo.	-Educación individual y masiva, en lo que

niños adolescentes y adultos y adultos mayores Casos de fiebre tifoidea.	limpieza en sus hogares. -Crianza de animales en forma desordenada. -Presencia de vectores en su vivienda por la acumulación de excretas y basura en sus hogares o cerca de ellas. -Consumo de alimentos contaminados, principalmente verduras y otros. -Consumo de agua no segura. -Utensilios contaminados. -Desorden alimenticio. -consumo de frutas no lavadas.	-No favorece al crecimiento y desarrollo del niño. -Daña al sistema digestivo, por la presencia de parásitos. - Por complicación ocasiona anemia y bajas defensas en la persona.	respecta, a los hábitos de higiene, por personal de salud. -Control, y supervisión del manipuleo de alimentos en centros ambulatorios de venta de comidas, por personal Indicado de la DISA Apurímac II- Andahuaylas. -Mayor control en el recojo de excretas y basura en lugares de expendio de alimentos y comercio, ya sea en ferias y otros, por Parte del personal de Municipio Andahuaylas. -Tratamiento de agua por los JAAS en las comunidades en forma adecuada. -Orientación en cada Centro educativo en horas de ingreso o en horas convenientes, sobre el consumo de agua segura y sus hábitos de higiene.
---	--	--	--

CONCLUSIONES:

- Los cambios climáticos en el distrito de Andahuaylas, presentan situaciones que afectan las condiciones de vida de la población.
- La pirámide poblacional del distrito, nos demuestra que la mayor población ocupa, niños de 5-9 años, seguido de 10-14 años y de 15-19 años, a continuación, están los jóvenes de 25-29 años, demostrando que para este Año la población prominente es infantil, adolescente, y jóvenes activos económicamente.
- La densidad a nivel del Distrito de Andahuaylas para el año 2024 es de 208.90 Hab/km² habitantes que viven por Km2.
- El distrito de Andahuaylas, para el año 2024, tiene un 86.6 % de población urbano rural con 41,964 habitantes y un 13.4 % de población marginal, con 6,493 habitantes, con incremento de población migrante de zonas alejadas a zona urbana. por factores económico sociales y tener mayor oportunidad, para su desarrollo.
- La tasa de Natalidad en el Distrito de Andahuaylas con Relación al total de Población, para el Año 2024, se tiene, 568 Nacidos vivos, por mil habitantes, con una tasa de 11.6, sumando

a esta cifra, mayor cantidad de nacimientos, ya que como distrito prestan sus Servicios, a necesidad de usuario gestante migrante y transeúnte, en clínicas, Hospital, Centros de salud, y hospital de Es Salud.

- La tasa de fecundidad para el Año 2024 como distrito, es de 3.7 hijos por mujer, correspondiente a 568 Recién nacidos, debido al incremento de partos en adultos y adolescentes.
- La tasa bruta de mortalidad en general des de 2.2, relacionado con 110 muertes al año, menor cifra comparando con el año 2024.

2.- DETERMINANTES SOCIALES

- Para este Año 2024., las familias de nuestro distrito, el 80 %, se encuentra en plena actividad económica, más que todo en actividades comerciales, típico de nuestra zona, negocios desde pequeños y medianas empresas, otros con un ingreso aceptable, según ocupaciones.
- Para el año 2024, el mayor número de estudiantes matriculados se tiene en el Nivel primario estatal, con 5,318, seguido de matriculados en el nivel secundario estatal con 4,983, el Nivel Inicial estatal, con 2,486 matriculados y los de menor número, le siguen Centros Educativos privados. el cual se ha incrementado ligeramente, ya que en algunas instituciones se da inicio a las enseñanzas presenciales, dando oportunidad aquellos estudiantes que acceden a continuar sus estudios.
- Para el Año 2024, el Distrito de Andahuaylas, se cumple con los festejos y costumbres que se inicia, a partir del mes de enero de cada año.
- La relación a los RRHH profesionales y no profesionales de la salud están distribuidos inadecuadamente, existe inequidad, ya que se debe considerar la población asignada para cada Establecimiento de salud y con la dotación de recursos Humanos, brindar atención de calidad, más no pedir cantidad de atendidos.
- La población afiliada en el Año 2023 es de 40,434, en general a nivel distrital.
- A nivel distrital para el 2024, en lo respecta a Planificación familiar, 1,757 usuarias nuevas, asistieron a los Establecimientos de Salud y 3,449 continuadoras, para recibir orientación y uso de método de protección y así, evitar un embarazo no deseado, incrementando el número de usuarias, brindando una atención a demanda.

3.- ANALISIS DE LOS PROBLEMAS DE SALUD

- Entre las primeras Morbilidades, por consulta externa, para el Año 2024, se tiene: las enfermedades de la cavidad bucal, seguido de las Infecciones respiratorias agudas

superiores, otras deficiencias nutricionales, enfermedades del esófago y estomago; finalmente las dorsopatias y obesidad.

- En los egresos hospitalarios generales, tenemos pacientes atendidos, en primer lugar, embarazo terminado en aborto, Atención materna relacionada con el feto, trastorno de la vesícula biliar, trastornos hemorrágicos y hematológicos, enfermedades del apéndice seguido de Influenza y neumonía, por descuido en lo que respecta a su salud.
- Con respecto a morbilidad general en casos de emergencias, se tiene en primer lugar a los síntomas y signos que involucra el sistema digestivo y abdomen, atención materna relacionada con el feto y cavidad amniótica, infecciones agudas de las vías respiratoria superiores, síntomas y signos generales y traumatismos de la cabeza.
- Con respecto a mortalidad general, para este año 2024, tenemos casos de muerte en primer lugar a causa de: Tumores malignos, influenza, enfermedades hipertensivas, enfermedades del sistema respiratorio y otras enfermedades del corazón, casos preocupantes, ya que se ha incrementado casos de cáncer, por lo tanto, es necesario prevenir, acudiendo oportunamente al establecimiento de salud, para ser atendidos.

4.- PRIORIZACION DE LOS PROBLEMAS DE IMPACTO SANITARIO

- Casos de Desnutrición, para el Año 2024, en niños menores de 5 años, de 2,688 niños evaluados con peso y talla, se tiene, 411 desnutridos crónicos, con un 15.3 %, cifra menor en comparación con el año 2023.
- Para Año 2024, Anemias en niños menores de 5 años, ha disminuido, de 1.392 evaluados ,113 están con anemia, con un 8.1 % de casos, cifra menor en comparación al año 2023.
- Casos de parotiditis, para el Año 2024, se ha tenido un caso, por ello se está haciendo seguimiento a los niños y personas que les falta, vacuna de refuerzo, de Anti sarampión y rubeola.
- Casos de Violencia familiar se tiene, 126 casos como Distrito.
- El número de muertes perinatales durante el año 2023. como Distrito es, de 9 casos, cifra menor al año anterior.
- Los casos de tuberculosis en el Distrito de Andahuaylas para el año 2023 es de,14 casos ,09 casos extrapulmonares derivados de otros lugares, 04 pulmonares que son contagiados en otros sitios, ya sea por trabajo o por residencia, y 01 caso de abandono recuperado.
- Las muertes maternas en el ámbito del *Distrito*, para este año 2023, se tiene una muerte directa.
- Casos de Diabetes mellitus, en el Distrito de Andahuaylas, para el Año 2023 .se tiene 47 casos, cifra mayor al año anterior

- Casos de cáncer en el distrito de Andahuaylas, vigilados por el establecimiento de mayor complejidad, para este año 2023, hay reporte de 13 casos.

5- PRIORIZACION DE LOS TERRITORIOS

- las zonas con mayor crecimiento poblacional en el distrito de Andahuaylas son: Ámbito de Andahuaylas, poblado de Pochcota, Ccoñecpuquio, por el incremento de población y movimiento migracional de pobladores que no acuden a los establecimientos de salud oportunamente creando deserción, ya que después de la captación, ya no asisten y cambian de domicilio.

RECOMENDACIONES

- 1.- Estar alerta a todas las Enfermedades de vigilancia epidemiológica, incluidas, en ella ,las enfermedades transmisibles y no transmisibles , como el ,Sarampión ,Rubeola, Parálisis Flácida, Tos ferina,, influenza, Tuberculosis Pulmonar, Enfermedades de transmisión sexual , Diabetes, hipertensión arterial, y u otras enfermedades contagiosas en el distrito, mediante planes de intervención con acciones básicas y fortalecer actividades de promoción y prevención de enfermedades priorizadas de acuerdo a las etapas de vida que permitan disminuir las tasas de morbi-mortalidad y el deterioro funcional, de igual forma esta debe articularse con las actividades del Plan Estratégico y el Plan Operativo institucional.
- 2.- Coordinar, diseñar estrategias de cooperación, establecer alianzas estratégicas y ejecutar acciones conjuntas con autoridades locales y ONG, con la finalidad de abordar los problemas priorizados de manera multisectorial.
- 3.- Diseñar estrategias y organizar la atención para incrementar el acceso a los servicios de salud de la oferta fija y móvil y vía telefónica.
- 4.- Realizar gestión por medio de la DISA Apurímac II y Gobierno Regional y todas las Entes locales del distrito, para obtener terreno propio para aquellos establecimientos de Salud, como es el Centro de Salud Andahuaylas, que, en la actualidad brinda atención a una mayor población en local alquilado, sufriendo hacinamiento, y requiere activar la gestión de sus autoridades distrital y provincial, así poder brindar calidad de atención en los servicios de salud.
- 5.- Equiparse de insumos, materiales y medicamentos para la atención de las personas según perfil epidemiológico.
- 6.- Revisar los criterios para medir el desempeño del recurso humano administrativo y asistencial.

7.- Mejorar el Sistema de información en los establecimientos de salud del Distrito de Andahuaylas, gestionando una mejor instalación de Internet

8.- Capacitar al Personal de Salud y al personal Médico, en el llenado adecuado de los certificados de hechos vitales e involucramiento en la Notificación oportuna de casos de Enfermedades Transmisibles y no Transmisibles, mediante sus registros.

9.- Incorporar progresivamente mayor participación de la Comunidad y autoridades en temas referentes a salud.

10.-Buscar estrategias para evitar y disminuir La Mortalidad Materna, mortalidad perinatal, Desnutrición crónica, anemia, embarazos en adolescentes, ya que continúan siendo los principales problemas de salud pública.



7.- ANEXOS

DOCUMENTO TÉCNICO: METODOLOGÍA PARA EL ANÁLISIS DE SITUACIÓN DE SALUD LOCAL [92] MINSA / DGE

INTRODUCCIÓN:

I: ANÁLISIS DEL ENTORNO

1.1: Características Geográficas

- 1.1.1. Ubicación, límites
- 1.1.2. Superficie Territorial y conformación
- 1.1.3. Accidentes geográficos

1.2. Características Demográficas

- 1.2.1. Población Total, por sexo y por etapas de vida
- 1.2.2. Densidad poblacional
- 1.2.3. Población Rural y Urbana
- 1.2.4. Población menor de cinco años
- 1.2.5. Población gestante
- 1.2.6. Nacimientos
- 1.2.7. Defunciones
- 1.2.8. Esperanza de vida al nacer (Años)
- 1.2.9. tasa bruta de natalidad
- 1.2.10. tasa Global de fecundidad (hijos x mujer)
- 1.2.11. Tasa Bruta de mortalidad

1.3. Características de la Organización Social

- 1.3.1. Medios de Comunicación
 - Transporte terrestre, aéreo y fluvial
 - Comunicación Radial y televisiva (abierta y cerrada)
 - Telefonía y acceso a internet
- 1.3.2. Organización Política Local:
 - Autoridades Locales
 - Entidades Políticas y sus representantes
- 1.3.3. Actividades económicas, Productivas y comerciales predominantes

1.4. Características de la presencia de Riesgos

- 1.4.1. Riesgo de Origen natural
- 1.4.2. Riesgo de origen Antrópico
- 1.4.3. Riesgo de Contaminación Ambiental por Actividades productivas y Extractivas (época de máxima contaminación durante el Año, comunidades y población en Riesgo y efectos directos o indirectos sobre la Salud):
 - Fuentes afluentes y efluentes de agua contaminada
 - Acumulación de relaves y residuos industriales
 - Zonas extractivas según formalización
 - Zonas de extracción y producción a cielo abierto
 - Zonas de emisión de gases industriales

2.: ANÁLISIS DE LOS DETERMINANTES SOCIALES DE LA SALUD

2.1. Determinantes estructurales

- 2.1.1. Características Socio Económicas:

- a) Índice de desarrollo humano
- b) Población con al menos una necesidad básica insatisfecha (NBI)
- c) Población en situación de pobreza y pobreza extrema

2.1.2. Características de la Vivienda:

- a) Vivienda según Zona Urbana y rural
- b) Hogares según tipo de vivienda, según zona urbana y rural
- c) Hogares de viviendas según zona urbana y rural:
 - Con alumbrado eléctrico en Red Publica
 - Con electricidad y gas con la energía y combustible que más utiliza para cocinar
 - Con material de parquet, madera pulida, laminas asfálticas, vinílicos o similares, losetas terrazos, cerámicos o similares, madera (entablado), cemento predominante en los pisos.
 - Con material de ladrillo, bloque de cemento, piedra o sillar con cal o cemento predominante en las paredes
 - Con material concreto armado o madera o tejas predominante en los techos
- d) hogares en viviendas según saneamiento básico, en Zona urbana y rural:
 - Con abastecimiento de agua de Red publica
 - Con eliminación de excretas a red publica
- e) población urbana que vive en:
 - Tugurios
 - Con tenencia no segura de la Vivienda
 - Con baja calidad de la vivienda
 - Con área insuficiente para vivir

2.1.3. Características educativas:

- a) Instituciones educativas según nivel educativo básico, públicas y privadas
- b) Docentes por nivel educativo básico, por aula y por alumno, en instituciones educativas Públicas y privadas
- c) Estudiantes matriculados por nivel educativo básico, en instituciones educativas públicas y privadas
- d) Estudiantes que aprueban exitosamente su año lectivo por nivel educativo básico, en Instituciones educativas públicas y privadas
- e) Estudiantes que abandonan la institución educativa por diversas razones por nivel Educativo básico, en instituciones educativas públicas y privadas
- f) Tasa de analfabetismo, según sexo y zona de residencia
- g) Años de escolaridad, según sexo y zona de residencia

2.1.4.- Características del trabajo

- a) Población económicamente activa ocupada según sexo
- b) Población económicamente activa ocupada adecuadamente empleada y subempleada
- c) Población económicamente activa ocupada según ramas de actividad
- d) Ingreso nominal promedio mensual de la población económicamente activa ocupada, Según ramas de actividad

2.1.5. Inversión del Estado desde la municipalidad distrital

- a) Ejecución del presupuesto municipal del distrito
- b) Inversión per cápita ejecutada por la municipalidad distrital
- c) Ejecución del presupuesto municipal del distrito para la función salud
- d) Inversión per cápita en la función salud ejecutada por la municipalidad distrital

- e) Ejecución del presupuesto municipal del distrito para la función trabajo
- f) Inversión per cápita en la función trabajo ejecutada por la Municipalidad distrital
- g) Ejecución del presupuesto municipal del distrito para la función saneamiento
- h) Inversión per cápita en la función saneamiento ejecutada por la Municipalidad distrital
- i) Ejecución del presupuesto municipal del distrito para la función vivienda y desarrollo Urbano.
- j) Inversión per cápita en la función vivienda y desarrollo urbano ejecutada por la Municipalidad distrital.
- k) Ejecución del presupuesto municipal del distrito para la función educación
- l) Inversión per cápita en la función educación ejecutada por la Municipalidad distrital
- m) Ejecución del presupuesto municipal del distrito para la función cultura y deporte
- n) Inversión per cápita en la función cultura y deporte ejecutada por la municipalidad Distrital.

2.2. Determinantes intermediarios

2.2.1. Características socio-culturales:

- a) Patrones religiosos: Principales fiestas religiosas o sociales que se celebran y los Problemas de salud asociados o atribuibles a estas (antes, durante y después de ellas)
- b) Hábitos, costumbres, estilos de vida
- c) Distribución de la población según tipo de lengua materna

2.2.2. Características del sistema de salud en el territorio

a) Análisis de la oferta

- Establecimientos de salud (EE.SS.), según tipo de prestador, categoría y tipo de Administración.
- Capital humano en salud (total y por profesión) disponibles según tipo de prestador y Nivel de atención.
- Unidades móviles disponibles, habilitadas y operativas, según tipo de prestador:
 - Para actividades generales
 - Para transporte de pacientes en emergencia según tipo

b) Análisis de la demanda de intervenciones sanitarias:

- Población afiliada al SIS: total, en menores de cinco años y gestantes
- Parejas protegidas
- Gestantes controladas
- Partos institucionales
- Cobertura de vacunación (HBV, BCG, ASA)
- Deserción a la vacuna pentavalente en menores de un año
- Deserción a la vacuna contra neumococo en menores de un año
- Deserción a la vacuna contra la difteria, pertusis y tétano (DPT) en menores de cuatro años
- Menores de un año controlados en su crecimiento y desarrollo
- Sintomáticos respiratorios identificados
- Referencias tipo I solicitadas por los EE.SS. del primer nivel de atención del ámbito Territorial al segundo y tercer nivel de atención: en población general, en menores de Cinco años y gestantes.
- Satisfacción de usuario externo según prestador
- Otras de interés local.

3. ANÁLISIS DE LOS PROBLEMAS DE SALUD

3.1. Morbilidad:

- 3.1.1. Morbilidad en consulta externa por grandes grupos (lista 12/110 OPS, ver Anexo 1)
- 3.1.2. Diez primeras causas de morbilidad en consulta externa: en población general, por sexo y por etapas de vida
- 3.1.3. Diez primeras causas de morbilidad en población general con mayor concentración en relación con la provincia, en consulta externa
- 3.1.4. Diez primeras causas de morbilidad en población general con mayor crecimiento en relación con el resto de la provincia, en consulta externa
- 3.1.5. Morbilidad por causas o grupos específicos en consulta externa, según realidad del territorio: violencia, enfermedades relacionadas con la salud mental, complicaciones relacionadas con el embarazo, accidentes de tránsito, neoplasia maligna específica, malnutrición –por exceso o déficit-, por etapas de vida, en población económicamente activa, en mujeres en
Edad fértil, en mayores de 30 años, en niños menores de cinco y diez años, entre otras
- 3.1.6. Diez primeras causas de morbilidad con mayor diferencia de riesgo en relación con el resto de la provincia y el resto del departamento.
- 3.1.7. Diez primeras causas de morbilidad con mayor razón de riesgo en relación con el resto de la provincia y el resto del departamento

3.2. Mortalidad:

- 3.2.1. Mortalidad por grandes grupos (lista 10/110 OPS, ver Anexo 2)
- 3.2.2. Tasa bruta de mortalidad por grandes grupos (lista 10/110 OPS, ver Anexo 2)
- 3.2.3. Número de muertes maternas por año
- 3.2.4. Tasa de mortalidad infantil por año
- 3.2.5. Tasa de mortalidad neonatal por año
- 3.2.6. Diez primeras causas de mortalidad (tasa bruta) en población, por sexo y por etapas de vida.
- 3.2.7. Tasa bruta de mortalidad por causas o grupos específicos, según realidad del territorio
- 3.2.8. Diez primeras causas de mortalidad en población general con mayor concentración en relación con la provincia
- 3.2.9. Diez primeras causas de mortalidad en población general con mayor crecimiento en relación con el resto de la provincia.
- 3.2.10. Diez primeras causas de mortalidad con mayor diferencia de riesgo en relación con el resto de la provincia y el resto del departamento
- 3.2.11. Diez primeras causas de mortalidad con mayor razón de riesgo en relación con el resto de la provincia y el resto del departamento

4. PRIORIZACIÓN DE LOS PROBLEMAS CON IMPACTO SANITARIO

4.1. Metodología

4.2. Problemas con impacto sanitario priorizados

5. PRIORIZACIÓN DE TERRITORIOS VULNERABLES

5.1. Metodología

5.2. Identificación de territorios vulnerables

6. PROPUESTA DE LÍNEAS DE ACCIÓN

7. ANEXOS





8. REFERENCIAS BIBLIOGRÁFICAS.

- 1.- Metodología para el Análisis de Situación de Salud local, 2015 Perú.
- 2.- Estimaciones de la Razón de mortalidad materna en el Perú, 2002-2018
- 3.-OEA. Reporte Epidemiológico semanal del año 2024, SE 52.
- 4.- Censo Nacional -Lima metropolitana -2024
- 5.- Información de la Oficina de Estadística de la DISA APURIMAC II - Andahuaylas
- 6.-Informacion de datos anuales de Enfermedades sujetas a vigilancia - Estadística e informática de Epidemiología-DISA Apurímac II.
- 7.- ASIS 2023- Distrito de Andahuaylas
- 8.- INEI-2024
- 9.-. Encuestas de hogares -Instituto nacional de estadística e informática -Lima-2020-2024
- 10.-Informe presupuestal- Municipalidad Provincial Andahuaylas-Año 2023-2024
- 11-Reporte Anual de datos -Área de Nutrición -DISA Apurímac II- Andahuaylas
- 12.-Reporte de datos de Unidad de Seguros-DISA Apurímac II. Andahuaylas
- 13.-Encuesta de la Demanda ocupacional -2024-elaborada por MTPE-DGPE: Apurímac.